هرمزگان

سازمان آمار و انفورماتیک

آمارنامه استان هرمزگان

تاریخ انتشار: خرداد ماه ۶۴ شماره مسلسل ۸

سال ۱۳۶۰

۵۶۲

کتابخانه مرکز آمار ایران
شماره ۶۳۵۶

"وظیفه اسلامی وانسانی داریم ،کارهایی که درجمهوری اسلامی شده است بمردم بگوئیم ."

امام خمینی

ازآنجاکه آمارنامه سال ۱۳۵۹ بااستقبال گرمی مواجه شد مارابرآن داشت که این مجموعه (بآمارنامه سال ۱۳۶۰) رانیزجهت استفاده محققان ،برنامه ریزان ودست اندرکاران اجرائی استان منتشرنمائیم ، اطلاعات وارقامی که ازسازمانها ونهادهای انقلابی استان اخذ میگردد محتمل است باارقام موجود دروزارتخانه هاودفاترمرکزی نهادها مغایرتهائی داشته باشد ،بدین منظوردرذیل هرجدول نام منبع ارائه دهنده درج شده تادرصورت لزوم قابل مراجعه باشد .

درپایان سازمان برنامه وبودجه استان ازکلیه ادارات ومؤسسات ونهادهای انقلابی که درتهیه وجمع آوری ارقام مارایاری داده اند صمیمانه سپاسگزاری می نماید ،امید میرود بانظرات وپیشنهادات اصلاحی خود به بارور شدن هرچه بیشتراین نشریه معاضدت نموده تاموجبات اعتلای مجموعه چه ازلحاظ کمی وچه کیفی درسالهای آتی فراهم گردد .

معاونت آماروانفورماتیک

الف



HA
۴۵۷.۱۲
۱۶۹ ع۴
۳۶
ج

( )	رقم مساوی صفر است
—	آمار وجود ندارد (آمارگیری یا آماربرداری نشده)
...	رقم در دسترس نیست (از قبیل عدم انتشار)
×	صفاتیکه ذاتا" یا عملا" وجود ندارد
✦	رقم کمتر از نصف واحد است
//	رقم قابل صرفنظر کردن است
■	ارقام جنبه تخمین دارد
■	ارقام غیرقطعی است (باقیه احتیاط تلقی شود)
( )	رقم در جمع فوقی وجمع کل نیامده است

احتمال ... ها بعلت سرراست کردن ارقام

... نسبتها ... شاخص ها قبل از سرراست کردن ... ورت گرفته است .

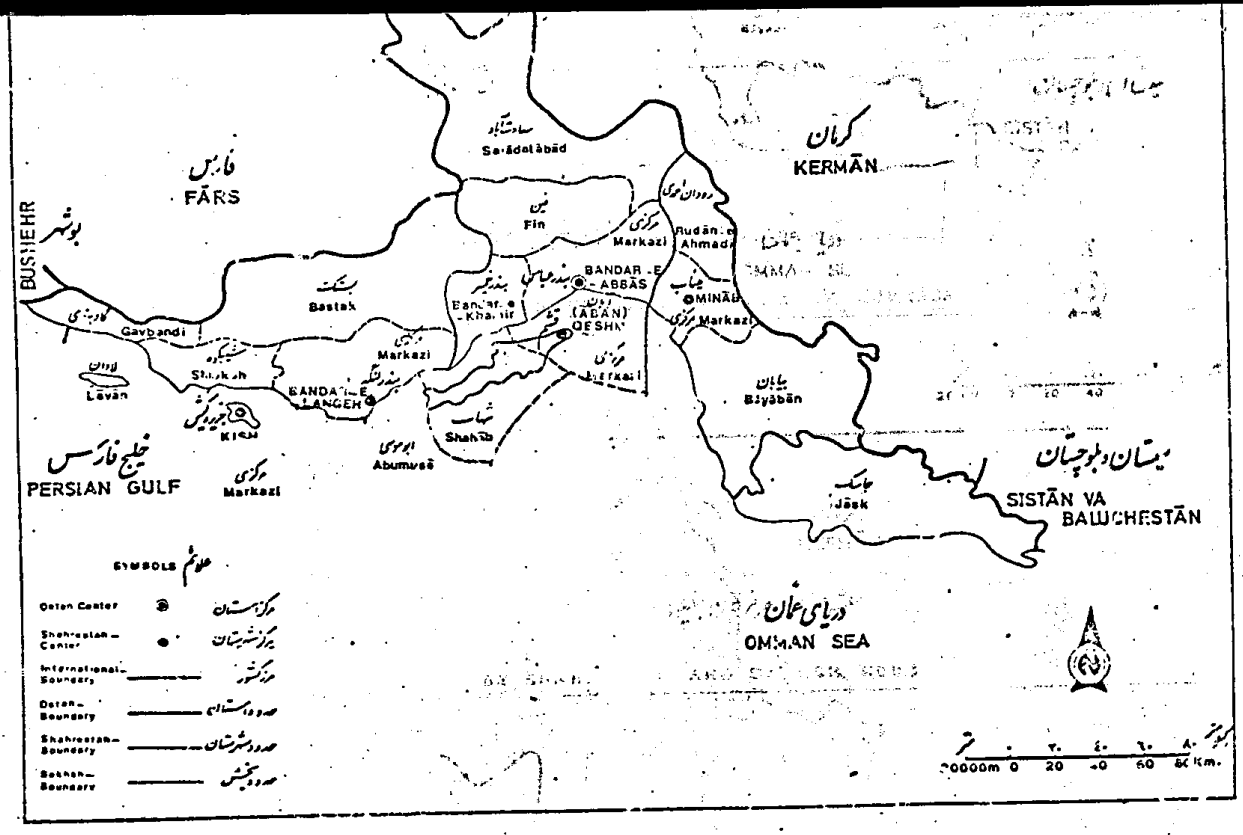

فارس
FĀRS
بوشهر
BUSHEHR
کرمان
KERMĀN
سعادت‌آباد
Sa'ādatābād
فین
Fin
مرکزی
Markazi
رودان احمدی
Rudān-e Ahmadi
BANDAR-E ABBĀS
بندرعباس
بندرخمیر
Bandar-e Khamir
(ABĀN) QESHM
قشم
میناب
MINĀB
مرکزی
Markazi
بستک
Bastak
گاوبندی
Gavbandi
شیبکوه
Shiukah
لاوان
Lāvān
جزیره کیش
KISH
BANDAR-E LANGEH
بندرلنگه
مرکزی
Markazi
شهاب
Shahāb
ابوموسی
Abumusā
بیابان
Bāyābān
جاسک
Jāsk
خلیج فارس
PERSIAN GULF
مرکزی
Markazi
سیستان و بلوچستان
SISTĀN VA BALUCHESTĀN
دریای عمان
OMMAN SEA
SYMBOLS علائم
Ostan Center مرکز استان
Shahrestan-Center مرکز شهرستان
International-Boundary مرز کشور
Ostan-Boundary حدود استان
Shahrestan-Boundary حدود شهرستان
Bakhsh-Boundary حدود بخش
متر
20000m 0 20 40 60 80 Km.

پ

استان هرمزگان با مساحتی در حدود ۶۸۴۷۲ کیلومتر مربع بین ۳۵ درجه و ۲۴ دقیقه تا ۲۸ درجه و ۵۷ دقیقه عرض شمالی از خط استوا و ۵۲ درجه و ۴۱ دقیقه تا ۵۹ درجه و ۱۵ دقیقه طول شرقی از نصف النهار گرینویچ قرار دارد.

این استان از جانب شمال به استان کرمان، از غرب به استان فارس از جنوب به خلیج فارس و دریای عمان و از طرف شرق به کرمان محدود بوده و در مجاورت استانهای سیستان و بلوچستان و بوشهر نیز قرار دارد. مرکز استان هرمزگان بندرعباس و سه شهرستان دیگر تابعه آن عبارتند از: بندرلنگه، میناب و قشم که جمعاً شامل ۱۷ بخش و ۴۵ دهستان می‌باشد.

ویژگیهای جمعیت

۱ـ جمعیت و خانوار

بر اساس نتایج سرشماری آبانماه ۱۳۵۵ در این استان ۱۰۰۲۴۱ خانوار وجود داشت که از این تعداد ۱۰۰۱۴۸ خانوار معمولی و بقیه دستجمعی بوده‌اند. از کل جمعیت این استان در این سرشماری ۲۳۸۴۴۱ نفر مرد و ۲۲۳۹۹۹ نفر زن می‌باشند. به این ترتیب نسبت جنسی در این استان ۱۰۶/۲ بوده است. این نسبت در نقاط شهری ۱۱۸/۲ و در نقاط روستائی ۱۰۲/۵ می‌باشد.

میانگین افراد خانوارهای معمولی این استان در نقاط شهری و روستائی ۴/۵ نفر بوده است. از جمعیت کل استان ۴۲/۶ درصد در گروه سنی کمتر از ۱۵ سال، ۵۳/۰ درصد در گروه سنی ۱۵ تا ۶۴ سال و ۴/۴ درصد در گروه سنی ۶۵ سال و بیشتر قرار داشته است.

میانه سنی جمعیت کل استان در آبانماه ۱۳۵۵ برابر ۱۸/۶ سال بوده که این میانه برای مردان ۱۸/۸ و برای زنان ۱۸/۴ سال می‌باشد.

میانه سنی در نقاط شهری و روستائی به ترتیب ۱۹/۴ و ۱۸/۲ بوده است. میانگین سنی جمعیت کل استان در این سال برابر ۲۲/۲ می‌باشد.

به زمینهای پست ساحلی منتهی می‌شوند . این ناحیه پست ساحلی در اطراف تنگه هرمز وسعت بیشتری پیدا می‌کند .
مهمترین ارتفاعات این منطقه عبارتند از :
۱- کوههای کشکوه به ارتفاع ۳۲۷۵ متر ، فارغان به ارتفاع ۳۱۰۰ متر ، کوه به ارتفاع ۲۳۹۹ متر و کوه نمکی و نیان در ناحیه شمالی تنگه هرمز .
۲- کوه بشاکرد در شمال شهرستان میناب.

رود خانه

رود های این استان تحت تاثیر آب و هوا و جنس زمین عموماً کم آب و شور میباشد و تنها رود میناب دارای آب شیرین و قابل استفاده است.
کلیه رود های این منطقه به خلیج فارس می‌ریزد . رود های مهم این استان عبارتند از :
رود میناب ، رود شور ، رود شمیل و رود کل در شهرستان بندرعباس . شعبه‌ای از رود میناب در شهرستان میناب جریان دارد که اراضی این شهرستان را مشروب نموده و سپس به خلیج فارس می‌ریزد .

آب و هوا

بطور کلی آب و هوای این استان گرم و صحرائی است هوای جلگه و سواحل دریا گرم و مرطوب و هوای مناطق کوهستانی گرم و خشک میباشد .

پیش‌گفتار ..... الف
علائم اختصاری ..... ب
نقشه جغرافیائی استان ..... پ
خصوصیات جغرافیائی
مشخصات جغرافیائی ..... ت
تقسیمات جغرافیائی ۱
تقسیمات روستائی استان ۲
مشخصات اقلیمی ۶
خصوصیات اجتماعی و نفوس
جمعیت ۱۱
ولادت ۱۴
ازدواج وطلاق ۱۵
فوت ۱۶
نیروی انسانی
جمعیت فعال ۱۷
جمعیت شاغل ۱۸-۲۲
آموزش
جمعیت با سواد ۲۳
کردکستان و دبستان ۲۴

مدارس حرفه‌ای ۲۶
کارکنان ۲۸–۲۹
مدارس عالی ۳۰
نهضت سواد آموزی ۳۱
ورزش
ورزش ۳۳
بهداشت و درمان
تأسیسات درمانی ۳۵
پزشکان و دندانپزشکان ۳۶
واکسیناسیون ۳۶
تنظیم خانواده ۳۷
مالاریا ۳۸
کار و تأمین اجتماعی
شرکتهای تعاونی مصرف و مسکن کارگران ۴۰–۴۱
آمار قضائی
مراجع قضائی ۴۲
پرونده های وارده و مختومه ۴۴
دعاوی مطروحه ۴۵–۴۸
پزشکی قانونی ۴۹

هزینه های امور خیریه ۵۰
فرهنگ
موزه ها و کتابخانه ها ۵۱
سینما ۵۱
کشاورزی
ماشین آلات کشاورزی ۵۲
توزیع اراضی ۸۳
سطح کاشت ۵۴
جنگلکاری ۵۵
امر خیر داری ۵۶
شرکتهای روان ۵۷
اصلاح مراتع ۵۸
شرکتهای تعاونی روستائی ۵۸
وام وصولی کشاورزی ۵۹
وام پرداختی ۶۰
کود شیمیائی ۶۱
انواع دام در استان ۶۲
کشتارگاه ..... ۶۳—۶۸

کنسرو سازی ۷۰
مقدار و ارزش میگو ۷۱
صنعت
کارگاههای بزرگ صنعتی ..... ۷۲—۸۷
برق
ظرفیت و سوخت انواع مولد های مصرفی ۸۸
تولید برق ۸۸
فروش برق ۸۹
مشترکین ۸۹
رادیو و سینما
رادیو ۹۰
تلویزیون ۹۰
پست و تلگراف و تلفن
پست ۹۱
تلگراف ۹۲
تلفن ۹۴
راهها و حمل و نقل
راه ۹۶

دخانیات
توتون و تنباکو ۱۰۱
سیگار ۱۰۲
قند و شکر
توزیع ۱۰۱
معادن ۱۰۴
دارائی و اموراقتصادی
مالیاتها ۱۰۵
مسکن وشهرسازی
فعالیت عمرانی ۱۰۶
فعالیت خانه سازی ۱۰۷
پروژه ، هزینه طرح ۱۰۸
بانک
شعب و نمایندگی ۱۰۹
کارکنان ۱۱۰
سپرده ها ۱۱۱
اعتبارات ۱۱۲

خسارات پرداختی ۱۱۳
توزیع متوسط هزینه های خوراکی و دخانی یک خانوار شهری ۱۱۴
توزیع متوسط هزینه های غیر خوراکی یک خانوار شهری ۱۱۵
متوسط کل هزینه های خوراکی و غیر خوراکی یک خانوار شهری ۱۱۶
متوسط هزینه های غیر خوراکی یک خانوار شهری ۱۱۷
متوسط هزینه های خوراکی و دخانی یک خانوار شهری به تفکیک فصل ۱۱۸
متوسط هزینه های خوراکی و غیر خوراکی یک خانوار شهری به تفکیک فصل ۱۱۹
متوسط درآمد سالانه یک خانوار شهری به تفکیک فصل ۱۲۰
متوسط هزینه های خوراکی و غیر خوراکی و متوسط انواع درآمد یک خانوار شهری به تفکیک فصل ۱۲۱
متوسط کل هزینه های خوراکی و غیر خوراکی یک خانوار روستائی ۱۲۲
متوسط هزینه های خوراکی و دخانی غیر خریداری یک خانوار روستائی ۱۲۳
متوسط هزینه های خوراکی و دخانی خریداری شده یک خانوار روستائی ۱۲۴
متوسط هزینه های خوراکی و دخانی خریداری وغیر خریداری یک خانوار روستائی ۱۲۵
متوسط هزینه های غیر خوراکی یک خانوار روستائی ۱۲۶
متوسط هزینه های خوراکی و غیر خوراکی در سالهای ۵۷و۵۸ یک خانوار روستائی ۱۲۷
متوسط انواع درآمد سالانه یک خانوار روستائی ۱۲۸
متوسط انواع درآمد و متوسط انواع هزینه های یک خانوار روستائی در سالهای ۵۷و۵۸ ..... ۱۲۹
درآمد و هزینه شهرداریهای استان ۱۳۰

درامد وهزینه شهرداری بندرلنگه ۱۳۳
درامد و هزینه شهرداری قشم ۱۳۴
درآمد و هزینه شهرداری حاجی اباد ۱۳۵
درامد و هزینه شهرداری بندر خمیر ۱۳۶
درآمد و هزینه شهرداری گاوبندی ۱۳۷
درامد و هزینه شهرداری جاسک ۱۳۸
درامد و هزینه شهرداری کیش ۱۳۹
درآمد و هزینه شهرداری بستک ۱۴۰
پروانه ساختمانی شهرهای استان برحسب مساحت زمین وبنا ۱۴۱
خلاصه اطلاعات پروانه های ساختمانی استان ۱۴۲
خلاصه اطلاعات پروانه های ساختمانی بندرعباس ۱۴۳
خلاصه اطلاعات پروانه های ساختمانی بندر خمیر ۱۴۴
خلاصه اطلاعات پروانه های ساختمانی بندر جاسک ۱۴۵
خلاصه اطلاعات پروانه های ساختمانی حاجی آباد ۱۴۶
خلاصه اطلاعات پروانه های ساختمانی قشم ۱۴۷
خلاصه اطلاعات پروانه های ساختمانی بندرلنگه ۱۴۸
خلاصه اطلاعات پروانه های ساختمانی بستک ۱۴۹
خلاصه اطلاعات پروانه های ساختمانی بندرکنگ ۱۵۰

مشخصات کشتارگاههای استان
تجهیزات کشتارگاهها ۱۵۳
اداره آبهای سطحی ۱۵۵
دبی رودخانه ها ۱۵۵
سازمان برنامه و بودجه
توزیع اعتبارات عمرانی طرحهای استانی ۱۵۶
توزیع اعتبارات عمرانی طرحهای استانداری ۱۵۷
توزیع اعتبارات عمرانی طرحهای ارشاد اسلامی ۱۵۸
توزیع اعتبارات عمرانی طرحهای آموزش و پرورش ۱۵۹
توزیع اعتبارات عمرانی طرحهای بهداری ۱۶۰
توزیع اعتبارات عمرانی طرحهای اداره کل مسکن و شهرسازی ۱۶۱
توزیع اعتبارات عمرانی طرحهای اداره کل کشاورزی ۱۶۲
توزیع اعتبارات عمرانی طرحهای سرجنگلداری ۱۶۳
توزیع اعتبارات عمرانی طرحهای اداره کل راه و ترابری ۱۶۴
توزیع اعتبارات عمرانی طرحهای آب منطقه‌ای ۱۶۵
توزیع اعتبارات عمرانی طرحهای برق منطقه‌ای ۱۶۶
بنیاد امور مهاجرین جنگ تحمیلی
نمودار خانوارهای زیر پوشش استان ۱۶۷

توزیع اقلام خوراکی ۱۷۰
توزیع اقلام غیر خوراکی ۱۷۱
قرض الحسنه ۱۷۲
تعداد شعب و تعداد کارکنان ۱۷۳
سپرده ۱۷۳
وام .....
بنیاد مستضعفان و .....
باغات زیر پوشش بنیاد ۱۷۴
واحدهای کشاورزی ۱۷۵
جهاد سازندگی
فعالیت عمرانی ..... ۱۷۶—۱۷۸
فعالیت کشاورزی ۱۷۹
فعالیت دامپروری ۱۸۰
خدمات بهداشتی ۱۸۱
خدمات فرهنگی ۱۸۲
خدمات تدارکاتی و پشتیبانی ۱۸۳
توزیع مواد خوراکی
بنیاد شهید ۱۸۵

	شهر	بخش	دهستان
کل استان	۱۰	۱۶	۴۵
بندرعباس	۴	۵	۱۶
بندرلنگه	۴	۵	۱۵
میناب	۱	۳	۱۱
قشم	۱	۳	۳

مأخذ : وزارت کشور.

جدول ۲ ــ تقسیمات روستائی استان هرمزگان تا سال ۱۳۵۵

تقسیمات روستائی استان	تعداد آبادی			جمعیت روستائی
	جمع	خالی‌ازسکنه	دارای سکنه	سال ۱۳۵۵
کل استان	۲۲۸۰	۳۵۶	۲۰۳۴	۳۴۰۵۷۳
شهرستان بندرعباس	۷۵۱	۷۹	۶۷۲	۱۱۳۲۴۰
بخش خورگو	۱۷۸	۱۳	۱۵۵	۳۸۴۳۹
دهستان شمیل و تخت	۱۱۶	۱۶	۱۰۰	۲۰۱۲۹
ایسین	۶۲	۷	۵۵	۱۸۳۰۰

تقسیمات روستائی استان	جمع	خالی از سکنه	دارای سکنه	سال ۱۳۵۵
بخش خمیر	۶۴	۱۳	۵۱	۱۵۹۵۲
دهستان خمیر	۶۴	۱۳	۵۱	۱۵۹۵۲
بخش جاسک	۱۱۲	۰	۱۱۲	۶۳۴۹۰
دهستان بهدی	۸	۰	۸	۷۷۲
" پی‌وسک	۱۵	۰	۱۵	۱۶۱۲
" سورک	۲۶	۰	۲۶	۲۵۴۸
" جاسک	۹	۰	۹	۵۵۴۷
" شرقی	۲۵	۰	۲۵	۱۰۷۲
" غربی	۱۷	۰	۱۷	۱۳۴۰
" گابریک	۱۲	۰	۱۲	۵۹۹
بخش سعادت آباد	۲۳۱	۲۸	۲۰۳	۲۹۲۶۰
دهستان احمدی	۶۶	۱	۶۵	۵۷۲۸
" درآگاه	۶۲	۱۴	۴۸	۴۱۳۹
" فارغان	۵۴	۷	۴۷	۹۴۷۶
" طارم	۴۹	۶	۴۳	۹۹۱۷
بخش فین	۱۶۶	۱۷	۱۴۹	۱۶۰۹۶
دهستان سیاهو	۹۶	۲	۹۴	۹۸۸۱
" فین	۷۰	۱۵	۵۵	۶۲۲۸

شهرستان بندرلنگه	۳۶۶	۴	۲۲۳	۷۵۶۸۹
بخش کیش	۲	۰	۶	۱۷۱۵
دهستان جزایر خلیج فارس	۵	۰	۶	۱۴۱۵
بخش بستک	۱۵۰	۲۲	۱۲۶	۳۵۵۳۴
دهستان بستک	۳۰	۱	۲۹	۱۳۸۷۹
« گوده	۵۶	۸	۴۸	۷۰۹۳
« فرامرزان	۲۱	۴	۱۷	۵۲۳۶
« رویدر	۵۱	۹	۴۲	۸۳۲۶
بخش خومه	۱۰۰	۱۵	۸۵	۱۶۳۰۸
دهستان خومه	۴۳	۱۰	۳۳	۶۱۵۶
« درگان	۱۲	۱	۱۱	۳۰۳۴
« دمزان	۲۶	۱	۲۵	۲۷۷۵
« مزروئی	۱۹	۳	۱۶	۴۳۵۳
بخش شیبکوه	۴۹	۲	۴۷	۷۶۸۴
دهستان بدری	۱۲	۱	۱۱	۲۰۴۷
« حمادی	۹	۱	۸	۱۴۲۰
« تیارکی	۲۳	۰	۲۳	۳۵۰۶
« عیدانی	۵	۰	۵	۷۱۱
بخش گاوبندی	۵۱	۴	۴۹	۱۳۷۴۸
دهستان الحرام	۸	۰	۸	۲۴۲۳
« گاوبندی	۴۵	۴	۴۱	۱۲۳۲۵

				سال ۱۳۵۵
شهرستان میناب	۱۱۱۷	۱۶۴	۹۶۳	۱۲۰۲۳۱
بخش بیابان	۶۸۳	۱۳۹	۵۴۴	۳۷۶۷۵
دهستان بشاگرد غربی	۵۷۵	۱۳۰	۴۴۵	۲۱۴۳۱
" بیابان	۲۷	۴	۲۳	۲۱۸۰
" بدانسی	۲۰	۳	۱۷	۴۴۰۷
" سیریک	۲۸	۱	۲۷	۵۷۹۲
" کرد	۲۳	۱	۳۲	۳۸۶۵
بخش رودان احمدی	۲۴۸	۱۴	۲۳۴	۳۲۶۳۶
دهستان بادافشان	۱۲	۰	۴۳	۶۶۰
" رودخانه دژ علیا	۶۰	۱	۵۹	۲۴۶۱
" " سفلی	۳۲	۴	۲۸	۲۴۵۱
" رودان	۸۴	۷	۷۷	۲۷۷۹۲
" رهدار	۳۱	۲	۲۹	۸۶۷
بخش مرکزی	۱۸۵	۱۱	۱۷۴	۴۷۲۷۲
دهستان حومه	۱۸۵	۱۱	۱۷۴	۴۷۲۷۲
شهرستان قشم	۱۴۶	۷۰	۷۶	۳۱۴۲۳
بخش قشم	۱۴۶	۷۰	۷۶	۳۱۴۲۳
دهستان قشم (حومه)	۸۶	۴۸	۳۸	۱۶۷۸۶
" صلخ	۶۰	۲۲	۳۸	۱۴۶۳۷

(۱) : ۸۴۳ نفر که شامل ۱۷۴ خانوار عشایری بوده اند خارج از آبادیها سرشماری شده اند .

مأخذ : مرکز آمار ایران براساس سرشماری عمومی نفوس ومسکن آبانماه ۱۳۵۵ .

جدول ۳ ـ مساحت و برآورد جمعیت شهرستانهای استان هرمزگان

شهرستان	مساحت (کیلومترمربع)	برآورد جمعیت در سال ۱۳۶۰	تراکم نسبی (نفر کیلومترمربع)
کل استان	۶۸۴۷۲	۵۵۱۰۰۰	۸/۰
شهرستان بندرعباس	۲۲۳۲۳	۲۴۳۰۰۰	۷/۵
« میناب	۱۳۰۲۰	۱۵۴۰۰۰	۱۱/۸
« قشم	۱۶۲۸	۴۴۰۰۰	۲۷/۰
« بندرلنگه	۲۱۴۳۶	۱۱۰۰۰۰	۵/۱

مأخذ : سازمان برنامه و بودجه . معاونت آمار و انفورماتیک.

جدول ۴ ـ وضع جوی شهرهای استان هرمزگان سال ۱۳۶۰

نام شهر یا ایستگاه	نوع ایستگاه	ارتفاع از سطح دریا (متر)	درجه حرارت (سانتیگراد) حداکثر مطلق	حداقل مطلق	متوسط درجه حرارت در سال	رطوبت نسبی (درصد) ساعت ۶ ½	ساعت ۱۲ ½	میزان بارندگی سالانه (میلیمتر) سال درخو
بندرعباس	سینوپتیک	۱۰	۴۵/۵	۶/۸	۲۶/۵	۸۵	۵۲	۳۶۸/۳
بندرلنگه	سینوپتیک	۱۳	۴۶	۸	۲۶/۵	۷۸	۵۸	۳۵۸/۹
قشم	کلیماتولوژی	۳۱	۴۶/۴	۱۰	۲۷/۷	۷۴	۵۲	۴۲۲/۲
میناب	تدیه‌ٔ تولوژی	۲۹	—	—	—	—	—	—
جاسک	سینوپتیک	۴	—	—	—	—	—	—
حاجی آباد	کلیماتولوژی	۹۰۰	—	—	—	—	—	—

مبنای محاسبه از آوریل ۱۹۸۱ الی مارس ۱۹۸۲ میباشد.

مأخذ: هواشناسی استان.

ماه	درجه حرارت (سانتیگراد)		حداکثر سرعت وزش باد			
	حداکثر	حداقل	روز از هر ماه	سرعت نات (۱)	مسیر درجه
فروردین	۴۰	۱۵	۲	۳۵	۲۱۰
اردیبهشت	۴۴	۱۹	۲	۴۰	۲۰
خرداد	۴۵	۲۴	۷	۳۰	۱۹۰
تیر	۴۵/۵	۲۷	۱۹	۲۲	۱۶۰
مرداد	۴۵	۲۷	۲۳	۲۵	۱۲۰
شهریور	۴۴	۲۲	۲۴	۳۰	۷۰
مهر	۴۱	۱۲	۱۵	۲۵	۱۹۰
آبان	۳۴	۱۱	۲۵	۲۵	۶۰
آذر	۳۰	[illegible]	۲	۲۰	۶۰
دی	۲۵/۳	۶/۱	۱۹	۲۶	۴۰
بهمن	۲۶	۷	۱۸	۲۰	۲۲۰
اسفند	۲۷/۸	۱۲	۷	۲۸	۲۱۰

(۱) : نات واحد اندازه گیری سرعت باد است و برابر با ۱/۸۵۳ کیلومتر در ساعت میباشد .

مأخذ : هواشناسی استان .

جدول ۴ ــ وضع جوی مرکز استان هرمزگان (بندرعباس) سال ۱۳۶۰

ماه	میزان بارندگی (میلیمتر)	رطوبت نسبی (درصد)	
		حداکثر	حداقل
فروردین	۹	۹۶	۲۴
اردیبهشت	۱۱۱	۹۸	۲۳
خرداد	۰	۹۷	۲۳
تیر	۰	۹۷	۲۱
مرداد		۹۴	۲۱
شهریور	۰	۹۷	۱۶
مهر	۳۱	۹۸	۱۰
آبان	۰	۱۰۰	۱۲
آذر	۷	۹۸	۲۳
دی	۷	۹۸	۲۶
بهمن	۲۰۳/۳	۱۰۰	۲۳
اسفند	—	۱۰۰	۳۶

حداقل و حداکثر رطوبت نسبی باعتبای ۶½ و ۱۲½ و ۱۶ ¼ استخراج شده

مأخذ : هواشناسی استان -

جدول ۴ ــ میزان بارندگی شهرستان بندرعباس در سالهای مختلف

جمع ده ساله	متوسط بارندگی	سال ۱۳۵۱	سال ۱۳۵۲	سال ۱۳۵۳	سال ۱۳۵۴	سال ۱۳۵۵	سال ۱۳۵۶	سال ۱۳۵۷	سال ۱۳۵۸	سال ۱۳۵۹	سال ۱۳۶۰
۲۵۷۰/۶	۲۵۷/۶	۳۹/۶	۱۸۴/۹	۱۶۳/۹	۹۹/۰	۳۷۰/	۲۰۲/۲	۴۱۱/۵	۳۹۰/۲	۵۷/۴	۴۵۱/۸

مأخذ : هواشناسی استان.

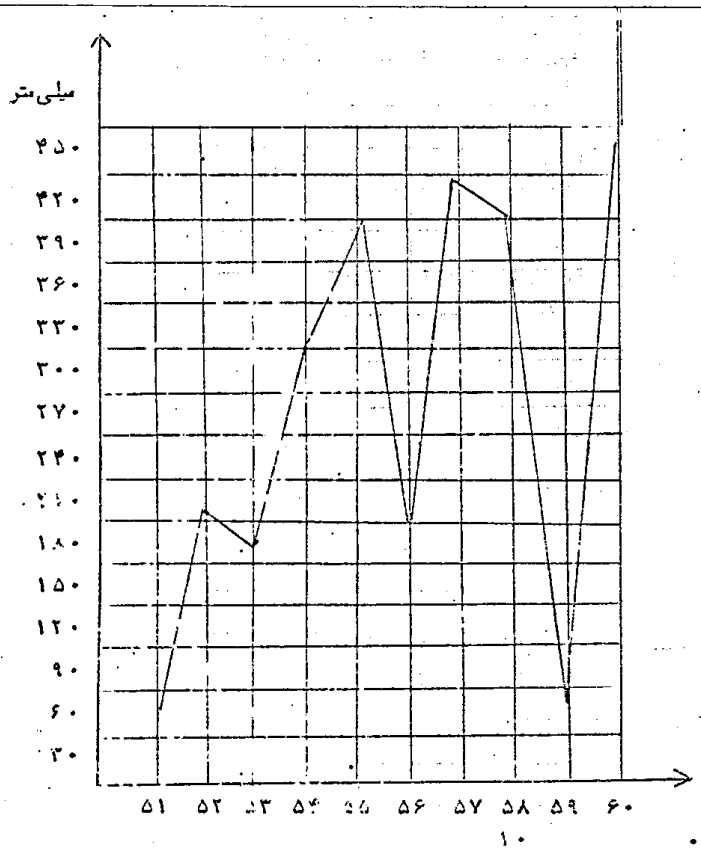

مأخذ : هواشناسی استان.

جدول ۵ ـ مقایسه جمعیت در دو سرشماری عمومی کشور برای شهرهای استان هرمزگان

شهر	جمعیت ۱۳۴۵	جمعیت ۱۳۵۵	درصد تغییرات
جمع	۵۷۷۰۳	۱۱۷۸۹۴	
بندرعباس	۳۴۶۲۷	۸۷۹۸۱	۱۵۴/۱
بندرلنگه	۷۲۱۸	۸۷۹۷	۲۱/۹
میناب	۵۳۱۰	۹۹۶۹	۸۷/۷
بستک	۵۸۴۵	۴۱۷۷	(۱) ۲۸/۵
تشم	۴۷۰۳	۶۹۷۰	۴۸/۲

(۱) : کم شده است .
مأخذ : مرکز آمار ایران سرشماری سالهای ۱۳۴۵ و ۱۳۵۵ برای نقاط بیش از ۵ هزارنفر .

مناطق و جنس	جمعیت ده ساله و بالاتر کل استان	همسردار		بی‌همسر		هرگز ازدواج نکرده
		تعداد	درصد	در اثر طلاق	در اثر فوت	
کل استان	۳۱۸۲۵۵	۱۹۳۳۵۸	۶۰/۸	۲۸۰۸	۱۵۵۱۵	۱۰۶۵۷۴
مرد و زن	۳۱۸۲۵۵	۱۹۳۳۵۸	۶۰/۸	۲۸۰۸	۱۵۵۱۵	۱۰۶۵۷۴
مرد	۱۶۴۴۲۵	۹۶۴۸۷	۵۸/۷	۹۱۴	۲۶۰۳	۶۴۴۲۱
زن	۱۵۳۸۳۰	۹۶۸۷۱	۶۳/۰	۱۸۹۴	۱۲۹۱۲	۴۲۱۵۳
مناطق شهری						
مرد و زن	۸۷۱۰۶	۴۹۰۸۵	۵۶/۴	۸۱۹	۳۲۸۸	۳۳۸۴۴
مرد	۴۸۴۹۱	۲۵۲۸۹	۵۲/۲	۲۷۰	۴۰۵	۲۲۵۲۷
زن	۳۸۶۱۵	۲۳۷۹۶	۶۱/۶	۶۱۹	۲۸۸۳	۱۱۳۱۷
مناطق روستائی						
مرد و زن	۲۳۱۱۴۹	۱۴۴۲۷۳	[illegible]	۱۹۱۹	۱۲۲۲۷	۷۲۷۳۰
مرد	۱۱۵۹۳۴	۷۱۱۹۸	۶۱/۴	۶۲۲	۲۱۹۸	۴۱۸۹۴
زن	۱۱۵۲۱۵	۷۳۰۷۵	۶۳/۴	۱۲۷۵	۱۰۰۲۹	۳۰۸۳۶

ماخذ : مرکز آمار ایران براساس سرشماری عمومی نفوس و مسکن آبان ماه ۱۳۵۵

گروه سنی	کل جمعیت استان	مناطق شهری		مناطق روستائی	
		مرد	زن	مرد	زن
جمع	۴۶۲۴۴۰	۶۶۸۷۰	۵۶۵۹۲	۱۷۱۵۷۱	۱۶۷۳۰۷
کمتر از ۵ سال	۷۶۶۲۱	۱۰۲۴۶	۱۰۰۲۲	۲۹۲۲۵	۲۷۱۲۸
۵ — ۹ ساله	۶۷۵۶۴	۷۱۳۳	۷۹۵۵	۲۶۴۱۲	۲۵۰۶۴
۱۰ — ۱۴ ساله	۵۲۸۷۸	۶۸۸۰	۶۳۸۶	۲۰۳۳۷	۱۹۲۷۵
۱۵ — ۱۹ ساله	۴۵۸۴۰	۷۰۴۰	۶۷۰۹	۱۵۳۹۷	۱۶۶۹۴
۲۰ — ۲۴ ساله	۴۲۷۳۵	۹۸۰۴	۶۷۱۳	۱۱۷۰۳	۱۴۴۳۵
۲۵ — ۲۹ ساله	۳۱۲۲۳	۶۲۳۴	۴۶۲۹	۸۶۶۲	۱۱۵۹۷
۳۰ — ۳۴ ساله	۲۰۷۳۴	۳۰۰۱	۲۶۸۴	۶۲۱۳	۷۹۲۸
۳۵ — ۳۹ ساله	۲۰۴۶۵	۳۲۰۱	۲۳۷۷	۶۹۸۱	۷۹۰۶
۴۰ — ۴۴ ساله	۲۴۹۶۰	۲۹۹۳	۲۲۰۴	۱۰۷۰۴	۹۰۵۹
۴۵ — ۴۹ ساله	۲۱۱۰۸	۱۵۲۷	۱۸۹۶	۹۲۹۷	۶۸۸۸
۵۰ — ۵۴ ساله	۱۹۳۶۱	۲۱۷۳	۱۶۶۱	۸۵۸۵	۶۸۴۲
۵۵ — ۵۹ ساله	۸۶۲۲	۹۴۱	۸۶۹	۳۷۰۰	۳۱۱۲
۶۰ — ۶۴ ساله	۱۰۱۸۶	۹۴۲	۸۹۶	۴۵۰۶	۳۸۴۲
۶۵ — ۶۹ ساله	۵۳۲۴	۴۶۸	۴۱۵	۱۳۱۶	۲۰۳۵
۷۰ — ۷۴ ساله	۶۲۹۵	۵۳۱	۴۰۴	۲۷۴۲	۲۵۲۸
۷۵ — ۷۹ ساله	۳۲۶۹	۲۶۴	۲۱۰	۱۶۱۷	۱۱۵۸
۸۰ — ۸۴ ساله	۳۲۴۱	۲۵۰	۱۹۱	۱۶۱۷	۱۱۸۳
۸۵ ساله و بیشتر	۲۱۱۴	۱۵۴	۱۶۱	۱۰۹۲	۷۴۳

ماخذ : مرکز آمار ایران — براساس سرشماری عمومی نفوس و مسکن آبانماه ۱۳۵۵

جدول [illegible] - ولادت ثبت شده برحسب جنس و مناطق در استان هرمزگان در سال ۱۳۷۰

شهرستان	جمع	مناطق شهری		مناطق روستائی	
		مرد	زن	مرد	زن
کل استان	۳۴۳۶۲	۸۵۴۲	۸۲۳۵	۷۸۰۵	۹۷۸۰
بندرعباس	۱۴۰۴۵	۶۱۸۳	۵۸۴۵	۱۵۰۳	۲۴۱۴
بندرلنگه	۴۸۰۸	۴۷۶	۴۶۹	۱۰۶۲	۱۸۰۰
میناب	۱۱۶۵۰	۱۲۱۹	۱۲۲۸	۴۳۶۹	۴۶۳۷
قشم	۲۹۵۰	۵۶۴	۵۹۳	۸۷۰	۹۲۹

مأخذ : اداره کل ثبت احوال استان.

جدول ۹ ــ تعداد واقعه ازدواج وطلاق ثبت شده برحسب مناطق در استان هرمزگان سال ۱۳۶۰

شهرستان	ازدواج			طلاق		
	جمع	مناطق شهری	مناطق روستائی	جمع	مناطق شهری	مناطق روستائی
کل استان	۲۴۲۱	۸۰۱	۱۶۴۰	۲۶۳	۱۶۱	۱۰۱
بندرعباس	۱۷۸۵	۸۰۱	۹۸۴	۲۴۸	۱۶۱	۸۶
بندرلنگه	۶۵۶	—	۶۵۶	۱۵	—	۱۵
میناب	—	—	—	—	—	—
قشم (۱)						

(۱) : شهرستان قشم دفترخانه رسمی ازدواج و طلاق ندارد .

مأخذ : اداره کل ثبت احوال استان .

جدول ۱۰ ــ فوت ثبت شده برحسب جنس و مناطق در استان هرمزگان سال ۱۳۶۰

شهرستان	جمع	مناطق شهری		مناطق روستائی	
		مرد	زن	مرد	زن
کل استان	۱۷۳۹	۸۲۶	۱۷۱	۶۲۰	۱۲۲
بندرعباس	۸۴۱	۶۰۳	۱۹۰	۳۷	۱۱
بندرلنگه	۳۱۴	۳۸	۲۷	۱۸۷	۵۲
میناب	۵۲۶	۱۲۴	۳۷	۳۶۱	۵۴
قشم	۱۰۸	۵۱	۱۷	۳۵	۵

مأخذ : اداره کل ثبت احوال استان

مناطق وجنس	جمعیت ده ساله وبالاتر کل استان	فعال ازنظر اقتصادی				غیرفعال ازنظر اقتصادی
		جمع	درصد فعال	شاغل	بیکار	
کل استان						
مرد وزن	۳۱۸۲۵۵	۱۲۹۵۹۱	۴۰/۷	۱۱۴۲۱۶	۱۵۳۷۵	۱۸۸۶۶۴
مرد	۱۶۴۴۲۵	۱۲۵۴۴۶	۷۶/۳	۱۱۰۳۴۸	۱۵۰۹۸	۳۸۹۷۹
زن	۱۵۳۸۳۰	۴۱۴۵	۲/۷	۳۸۶۸	۲۷۷	۱۴۹۶۸۵
مناطق شهری						
مرد وزن	۸۷۱۰۶	۳۷۴۶۷	۴۲/۹	۳۵۵۸۸	۱۷۷۹	۴۹۷۳۹
مرد	۴۸۴۹۱	۳۵۳۴۱	۷۳/۹	۳۳۶۲۰	۱۷۲۱	۱۳۱۵۰
زن	۳۸۶۱۵	۲۰۲۶	۵/۲	۱۹۶۸	۵۸	۳۶۵۸۹
مناطق روستائی						
مرد وزن	۲۳۱۱۲۹	۹۲۲۲۴	۳۹/۹	۷۸۶۲۸	۱۳۵۹۶	۱۳۸۹۲۵
مرد	۱۱۵۱۳۴	۹۰۱۰۵	۷۷/۷	۷۶۷۲۸	۱۳۳۷۷	۲۵۸۲۹
زن	۱۱۵۲۱۵	۲۱۱۹	۱/۸	۱۹۰۰	۲۱۹	۱۱۳۰۹۶

ماخذ : مرکزآمارایران براساس سرشماری عمومی نفوس ومسکن آبانماه ۱۳۵۵

فعالیتهای عمـــده	مرد و زن	مـــرد	زن
کل استان			
جمع شاغلین	۱۱۴۲۱۶	۱۱۰۳۴۸	۳۸۶۸
کشاورزی ،شکار، جنگداری و ماهیگیری	۳۸۲۹۲	۳۷۷۶۴	۵۲۸
استخراج و معادن	۸۵	۷۸	۷
صنعت	۴۰۴۲	۳۷۳۲	۷۰۰
ساختمان	۲۷۲۳۱	۲۷۱۲۴	۱۰۷
برق ،گاز و آب	۹۸۸	۸۸۲	۱۶
فروش، هتلداری ، رستوران و کافه داری	۷۵۶۵	۷۳۹۲	۱۷۲
حمل ونقل ، انبارداری ، ارتباطات و مخابرات	۸۸۹۹	۸۸۱۳	۸۶
خدمات مالی وبیمه ، ملکی و تجارتی	۵۴۷	۵۲۳	۲۴
خدمات اجتماعی و شخصی	۲۴۴۱۰	۲۲۲۵۶	۲۱۵۴
فعالیتهای نامشخص	۱۰۴۷	۹۷۳	۷۴
مناطق شهری			
جمع شاغلین	۳۵۵۸۸	۳۳۶۲۰	۱۹۶۸
کشاورزی ،شکار، جنگداری و ماهیگیری	۱۳۴۷	۱۳۲۱	۲۶
استخراج و معادن	۲۹۹	۲۹۵	۴
صنعت	۱۳۵۳	۱۲۷۸	۷۵
ساختمان	۶۴۴۹	۶۴۱۲	۳۷
برق ،گاز و آب	۵۴۹	۵۳۶	۱۳

فعالیتهای عمده	مرد وزن	مرد	زن
فروش، هتلداری، رستوران و کافه داری	۴۰۱۰	۳۹۰۳	۱۰۷
حمل و نقل، انبارداری، ارتباطات و مخابرات	۳۵۷۷	۳۵۱۹	۵۸
خدمات مالی و بیمه، ملکی و تجارتی	۳۷۰	۳۴۶	۲۴
خدمات اجتماعی و شخصی	۱۷۳۱۶	۱۵۷۱۶	۱۶۰۰
فعالیتهای نامشخص	۳۱۸	۲۹۴	۲۴
مناطق روستائی			
جمع شاغلین	۷۸۶۱۸	۷۶۷۲۸	۱۹۰۰
کشاورزی، شکار، جنگلداری و ماهیگیری	۳۶۹۴۵	۳۶۴۴۳	۵۰۲
استخراج و معادن	۵۸۶	۵۸۳	۳
صنعت	۳۰۸۱	۲۴۶۴	۶۲۵
ساختمان	۲۰۷۸۲	۲۰۷۱۲	۷۰
برق، گاز و آب	۳۴۹	۳۴۶	۳
فروش، هتلداری، رستوران و کافه داری	۳۵۵۵	۳۴۹۰	۶۵
حمل و نقل، انبارداری، ارتباطات و مخابرات	۵۳۲۲	۵۲۹۴	۲۸
خدمات مالی و بیمه، ملکی و تجارتی	۱۷۷	۱۷۷	۰
خدمات اجتماعی و شخصی	۷۰۹۴	۶۵۴۰	۵۵۴
فعالیتهای نامشخص	۷۲۹	۶۷۹	۵۰

مأخذ: مرکز آمار ایران، براساس سرشماری عمومی نفوس و مسکن آبانماه ۱۳۵۵

جدول ۱۳ــ جمعیت شاغل ده ساله وبالاتر حسب مشاغل عمده وجنس در استان سال ۱۳۵۵

مشاغل عمده	مرد وزن	مرد	زن
کل استان			
جمع شاغلین	۱۱۴۲۱۶	۱۱۰۳۴۸	۳۸۶۸
کارکنان مشاغل علمی وفنی وتخصصی	۵۲۱۴	۳۹۰۶	۱۳۰۸
مدیران وکارمندان عالیرتبه اداری	۳۶۵	۳۵۹	۶
کارمندان اداری ودفتری ومشابه	۳۸۹۸	۳۵۳۹	۳۵۹
فروشندگان وکارکنان بازرگانی	۶۹۶۴	۶۸۱۴	۱۵۰
کارکنان امور خدماتی	۵۳۰۲	۴۷۵۱	۵۵۱
کشاورزان ، دامداران ، جنگلداران ومشابه	۳۷۸۳۷	۳۷۳۳۳	۵۰۴
کارگران مشاغل تولیدی ومشابه	۶۳۴۲۵	۶۲۵۸۹	۸۳۶
کارکنان گروه بندی نشده	۱۱۲۱۱	۱۱۰۵۷	۱۵۴
مناطق شهری			
جمع شاغلین	۳۵۵۸۸	۳۳۶۲۰	۱۹۶۸
کارکنان مشاغل علمی وفنی وتخصصی	۳۰۲۷	۲۰۰۴	۱۰۲۳
مدیران وکارمندان عالیرتبه اداری	۲۷۳	۲۶۸	۵
کارمندان اداری ودفتری ومشابه	۳۰۰۶	۲۶۶۴	۳۴۲

دنباله جدول ۱۳ـ جمعیت شاغل ده ساله وبالاتر برحسب مشاغل عمده وجنس در استان ... سال ۱۳۵۵

مشاغل عمده	مرد وزن	مرد	زن
فروشندگان وکارکنان بازرگانی	۳۶۱۹	۳۵۱۹	۱۰۰
کارکنان امور خدماتی	۳۱۹۱	۲۸۶۷	۳۲۴
کشاورزان، دامداران، جنگلداران ومشابه	۱۳۰۵	۱۳۰۱	۴
کارگران مشاغل تولید ومشابه	۱۲۶۴۶	۱۲۵۳۰	۱۱۶
کارکنان گروهبندی نشده	۸۵۲۱	۸۴۵۷	۶۴
مناطق روستائی			
جمع شاغلین	۷۸۶۲۸	۷۶۷۲۸	۱۹۰۰
کارکنان مشاغل علمی وفنی وتخصصی	۲۱۸۷	۱۹۰۲	۲۸۵
مدیران وکارمندان عالیرتبه اداری	۹۲	۹۱	۱
کارمندان اداری ودفتری ومشابه	۸۹۲	۸۷۵	۱۷
فروشندگان وکارکنان بازرگانی	۳۳۴۵	۳۲۸۵	۶۰
کارکنان امور خدماتی	۲۱۱۱	۱۸۸۴	۲۲۷
کشاورزان، دامداران، جنگلداران ومشابه	۳۶۵۳۲	۳۶۰۳۲	۵۰۰
کارگران مشاغل تولید ومشابه	۳۰۷۷۹	۳۰۰۵۹	۷۲۰
کارکنان گروهبندی نشده	۲۶۹۰	۲۶۰۰	۹۰

ماخذ: مرکز آمار ایران

کتابخانه مرکز آمار ایران
شماره ۶۳۵۶

جدول ۴ ـ جمعیت شاغل ده ساله و بالاتر برحسب وضع شغلی و جنس در استان هرمزگان

مناطق و جنس	جمع شاغلین	کارفرمایان	کارکنان مستقل	مزد و حقوق بگیران عمومی	مزد و حقوق بگیران خصوصی	کارکنان خانوادگی بدون مزد	اظهار نشده
کل استان							
مرد و زن	۱۱۴۲۱۶	۱۱۵۹	۳۴۰۸۴	۳۵۳۴۸	۴۹۶۱۳	۳۲۸۱	۷۳۱
مرد	۱۱۰۳۴۸	۱۱۵۱	۳۳۳۷۵	۲۳۵۶۶	۴۸۸۷۲	۲۷۲۲	۶۶۲
زن	۳۸۶۸	۸	۷۰۹	۱۷۸۲	۷۴۱	۵۵۹	۶۹
مناطق شهری							
مرد و زن	۳۵۵۸۸	۵۸۲	۵۷۵۲	۸۷۱۰	۱۰۲۶۱	۶۰	۲۲۳
مرد	۳۳۶۲۰	۵۷۶	۵۵۷۹	۱۷۲۷۱	۹۹۱۰	۵۴	۲۰۰
زن	۱۹۶۸	۶	۱۷۳	۱۴۳۹	۳۶۱	۶	۲۳
مناطق روستائی							
مرد و زن	۷۸۶۲۸	۵۷۷	۲۸۳۳۲	۶۶۳۸	۳۹۳۵۲	۳۲۲۱	۵۰۸
مرد	۷۶۷۲۸	۵۷۵	۲۷۷۹۶	۶۲۹۵	۳۸۹۳۳	۲۶۶۸	۴۶۲
زن	۱۹۰۰	۲	۵۳۶	۳۴۳	۴۲۰	۵۵۳	۴۶

مأخذ : مرکز آمار ایران براساس سرشماری عمومی نفوس و مسکن آبانماه ۱۳۵۵

مناطق وجنس	جمعیت ۶ ساله وبالاتر استان	باسواد		بیسواد	فقط میتوانند بخوانند
		تعداد	درصد		
کل استان					
مرد وزن	۳۷۰۴۲۵	۱۲۱۶۱۷	۳۲/۸	۲۴۶۱۳۳	۲۶۷۵
مرد	۱۹۱۰۱۴	۸۳۹۶۵	۴۴/۰	۱۰۵۱۷۳	۱۸۷۶
زن	۱۷۹۴۱۱	۳۷۶۵۲	۲۱/۰	۱۴۰۹۶۰	۷۹۹
مناطق شهری					
مرد وزن	۹۹۳۰۱	۵۶۱۸۹	۵۶/۶	۴۲۳۳۴	۷۷۸
مرد	۵۴۶۵۴	۳۵۸۴۵	۶۵/۶	۱۸۳۰۶	۵۰۳
زن	۴۴۶۴۷	۲۰۳۴۴	۴۵/۶	۲۴۰۲۸	۲۷۵
مناطق روستائی					
مرد وزن	۲۷۱۱۲۴	۶۵۴۲۸	۲۴/۱	۲۰۳۷۹۹	۱۸۹۷
مرد	۱۳۶۳۶۰	۴۸۱۲۰	۳۵/۳	۸۶۸۶۷	۱۳۷۳
زن	۱۳۴۷۶۴	۱۷۳۰۸	۱۲/۸	۱۱۶۹۳۲	۵۲۴

• ماخذ : مرکز آمار ایران براساس سرشماری عمومی نفوس ومسکن ـ آبانماه ۱۳۵۵

شهرستان	کودکستان	پسر	دختر
کل استان	۲۷	۱۵۴۵	۱۳۷۰
بندرعباس	۱۸	۱۲۲۷	۱۰۶۷
بندرلنگه	۶	۱۵۷	۱۴۵
میناب	۲	۹۱	۱۰۳
قشم	۱	۶۸	۵۵

مأخذ : اداره کل آموزش وپرورش استان

جدول ۱۷ــ دبستان و دانش‌آموزان دبستان استان هرمزگان سال تحصیلی ۶۰ ــ ۶۱

شهرستان	تعداد دبستان	دانش آموزان		
		جمع	پسر	دختر
کل استان	۸۴۱	۷۶۱۶۷	۴۷۹۷۶	۲۸۱۸۱
بندرعباس	۳۸۵	۴۱۰۰۶	۲۴۳۴۰	۱۶۶۶۶
بندرلنگه	۱۵۹	۱۱۸۶۵	۷۴۰۵	۴۴۵۰
میناب	۲۴۳	۱۸۷۱۵	۱۳۱۵۵	۵۵۶۰
قشم	۵۴	۳۵۸۱	۲۰۷۶	۱۵۰۵

مأخذ : اداره کل آموزش و پرورش استان

کل استان	۱۲۵	۱۶۵۰۹	۱۱۰۵۱	۵۴۵۸
بندرعباس	۶۰	۱۰۳۹۴	۶۱۱۶	۴۲۷۸
بندرلنگه	۲۷	۲۳۲۹	۱۷۲۱	۶۰۸
میناب	۳۲	۳۲۰۸	۲۷۵۵	۵۵۳
قشم	۶	۴۶۸	۴۴۹	۱۹

مأخذ: اداره کل آموزش و پرورش استان

جدول ۱۹ ــ دبیرستان و تعداد دانش‌آموزان دبیرستانی استان هرمزگان سال تحصیلی ۶۰ ـ ۶۱

شهرستان	تعداد دبیرستان	دانش‌آموزان		
		جمع	پسر	دختر
کل استان	۳۸	۷۲۳۳	۵۰۲۰	۲۲۰۳
بندرعباس	۱۸	۴۹۴۴	۳۰۹۹	۱۸۴۵
بندرلنگه	۱۰	۱۰۴۷	۸۲۸	۲۱۹
میناب	۶	۱۰۵۸	۹۱۹	۱۳۹
قشم	۱	۱۷۴	۱۷۴	۰

مأخذ: اداره کل آموزش و پرورش استان

کل استان	۱۲۵	۱۶۵۰۹	۱۱۰۵۱	۵۴۵۸
بندرعباس	۶۰	۱۰۳۹۴	۶۱۱۶	۴۲۷۸
بندرلنگه	۲۷	۲۳۲۹	۱۷۲۱	۶۰۸
میناب	۳۲	۳۲۰۸	۲۷۵۵	۵۵۳
قشم	۶	۴۶۸	۴۴۹	۱۹

مأخذ: اداره کل آموزش و پرورش استان

جدول ۱۹ ــ دبیرستان و تعداد دانش‌آموزان دبیرستانی استان هرمزگان سال تحصیلی ۶۰ ـ ۶۱

شهرستان	تعداد دبیرستان	دانش‌آموزان		
		جمع	پسر	دختر
کل استان	۳۸	۷۲۲۳	۵۰۲۰	۲۲۰۳
بندرعباس	۱۸	۴۹۴۴	۳۰۹۹	۱۸۴۵
بندرلنگه	۱۰	۱۰۴۷	۸۲۸	۲۱۹
میناب	۶	۱۰۵۸	۹۱۹	۱۳۹
قشم	۱	۱۷۴	۱۷۴	۰

مأخذ: اداره کل آموزش و پرورش استان

جدول ۲۰ ـ مدارس حرفه‌ای و فنی استان هرمزگان سال تحصیلی ۶۰ ـ ۶۱

شهرستان	جمع	هنرستان	بازرگانی
کل استان	۵	۱	۴
بندرعباس	۳	۱	۲
بندرلنگه	۲	۰	۲
میناب	۰	۰	۰
قشم	۰	۰	۰

مأخذ: اداره کل آموزش وپرورش استان.

جدول ۲۱ ـ دانش‌آموزان مدارس حرفه‌ای و فنی استان هرمزگان سال تحصیلی ۶۰ ـ ۶۱

شهرستان	جمع	هنرستان	بازرگانی
کل استان	۸۴۲	۵۰۷	۳۳۵
بندرعباس	۷۳۲	۵۰۷	۲۲۵
بندرلنگه	۱۱۰	۰	۱۱۰
میناب	۰	۰	۰
قشم	۰	۰	۰

مأخذ: اداره کل آموزش و پرورش استان.

جدول ۲۲ ــ کارمندان اداری و خدمتگزاران آموزش و پرورش استان هرمزگان سال تحصیلی ۶۰ ــ ۶۱

شهرستان	جمع	کارمندان اداری	خدمتگزاران اداری	خدمتگزاران آموزشگاه
کل استان	۱۰۳۵	۲۵۶	۱۱۱	۶۶۴
بندرعباس	۶۳۲	۱۳۳	۶۸	۴۳۱
بندرلنگه	۱۸۳	۶۵	۱۸	۱۰۰
میناب	۱۶۰	۳۳	۲۱	۱۰۶
قشم	۶۰	۱۸	۵	۳۷

مأخذ: اداره کل آموزش و پرورش استان.

جدول ۲۳ ـ کارکنان آموزشی سطوح مختلف استان هرمزگان سال تحصیلی ۶۰ ـ ۶۱

شهرستان	کودکستان	دبستان	دوره راهنمائی	دبیرستان		مدارس حرفه‌ای و فنی
				نظری	خدمات	
کل استان	۱۱۵	۳۱۶۰	۹۰۰	۳۴۶	۳۰	۶۷
بندرعباس	۱۱۰	۱۸۰۸	۶۰۷	۲۴۱	۱۶	۶۷
بندرلنگه	۱۴	۹۱۶	۱۳۹	۳۹	۱۴	۰
میناب	۷	۶۷۹	۲۰۵	۵۵	۰	۰
قشم	۴	۱۷۷	۳۹	۱۱	۰	۰

مأخذ: ادارهٔ کل آموزش وپرورش استان.

کـــل استان	۹	۲۳	۳۷۳	۲۱۰	۲۲	۱۳	۲۶
بندرعباس	۹	۲۱	۲۲۸	۱۳۸	۲۶	۸	۲۶
بندرلنگه	۰	۱	۸۰	۲۷	۴	۵	۰
میناب	۰	۱	۶۲	۲۸	۳	۰	۰
قشـــم	۰	۰	۲۳	۷	۰	۰	۰

مأخـــذ : اداره کل آموزش و پرورش استان .

جدول ۲۵ ـ دانشجویان دانشگاهها و مدارس عالی استان

نام دانشگاه یا مدرســـه عالـــــی	سال تحصیلی ۵۸	سال تحصیلی ۵۹	سال تحصیلی ۶۰
دانشـــگاه آزاد	۴۰	۳۷	درحال تعطیل بوده اســت

مـأخذ : دانشگاه آزاد بندرعباس

جدول ۲۶ ـ کارکنان دانشگاهها و مـــدارس عالـــی استان هرمزگان سال تحصیلی : ۵۹ـ۶۰

نام دانشگاه آزاد یا مدرســـه عالـــی	جمـــع	هیئت آموزشـــی		کارکنان غیـــر آموزشـــی		
		تمام وقـــت	نیمه وقـــت	کتابخانـــه	اموراداری ومالی	خدمتگزارجزء
دانشـــگاه آزاد	۱۷	۶	۰	۱	۴	۶

جدول ۲۷ ــ آموزشگاه ــ مسجد ــ کلاس و کارکنان نهضت سواد آموزی استان هرمزگان سال تحصیلی ۶۰ ــ ۶۱

شهرستان	آموزشگاه	مسجد	کلاس		کارکنان	
			مردان	زنان	آموزشی	غیر آموزشی
کل استان	۲۱۷	۱۸۷	۱۰۶	۳۹۸	۵۰۲	۵۲
بندرعباس	۱۸۱	۱۲۶	۵۵	۲۵۲	۲۹۶	۳۲
بندرلنگه	۳۴	۲۲	۲۹	۴۷	۷۳	۷
میناب	۸۹	۳۱	۳۵	۸۵	۱۱۲	۱۰
قشم	۱۲	۸	۷	۱۴	۱۹	۳

مأخذ: نهضت سواد آموزی استان.

جدول ۲۸ ــ سواد آموزان نهضت سواد آموزی استان هرمزگان سال تحصیلی ۶ ــ ۶۱

شهرستان	جمع	خردسالان		بزرگسالان	
		پسر	دختر	مرد	زن
کل استان	۷۶۳۶	۵۴۷	۱۱۵۰	۱۹۰۵	۴۰۳۴
بندرعباس	۵۸۱۲	۲۲۰	۷۰۹	۱۵۴۶	۳۳۳۸
بندرلنگه	۶۰۳	۹۹	۱۵۷	۱۳۵	۲۰۲
میناب	۱۰۱۶	۱۸۹	۲۱۷	۱۹۰	۴۲۰
قشم	۲۰۴	۳۹	۶۷	۲۴	۷۴

ماخذ : نهضت سواد آموزی استان.

شهرستان	مورد بهره برداری	در دست ساختمان	مورد بهره برداری	در دست ساختمان	مورد بهره برداری	در دست ساختمان	عمومی	دبستانی	مورد بهره برداری	در دست ساختمان	چمن	خاکی	والیبال	بسکتبال
کل استان	۱۳	۱	۳	۱	۵	۰	۹	۱	۵	۰	۰	۷۰	۳۶	۲۵
بندرعباس ...	۵	۰	۲	۱	۲	۰	۹	۱	۲	۰	۰	۳۰	۱۲	۱۰
بندرلنگه ...	۴	۱	۰	۰	۱	۰	۰	۰	۲	۰	۰	۱۲	۱۰	۵
میناب ...	۳	۰	۱	۰	۱	۰	۰	۰	۰	۰	۰	۱۵	۷	۷
قشم ...	۱	۰	۰	۰	۱	۰	۰	۰	۰	۰	۰	۱۳	۷	۳

مأخذ : سازمان تربیت بدنی استان

جدول ۳۰ ــ معلمان تربیت ورزش استان هرمزگان سال ۱۳۶۰

شهرستان	معلم ورزش		مربی ورزش		داور	ناجی غریق
	مرد	زن	مرد	زن		
کل استان	۱۲	۱۶	۲۲	۱۴	۱۱	۱
بندرعباس	۹	۱۴	۱۳	۱۱	۷	۱
بندرلنگه	۰	۱	۲	۱	۱	۰
میناب	۲	۱	۶	۱	۲	۰
قشم	۱	۰	۱	۱	۱	

مأخذ : سازمان تربیت بدنی استان.

جدول ۳۱ ـ شرکت کنندگان مرد در مسابقات ورزشی استان هرمزگان در سال ۱۳۶۰

شهرستان	بسکتبال	تنیس روی میز	فوتبال	کشتی	والیبال	وزنه برداری	دو و میدانی
کل استان	۳۲۰	۶۳۰	۲۶۴۰	۱۵۰	۵۴۰	۱۵۰	۸۰
بندرعباس	۱۲۰	۲۰۰	۱۳۰۰	۱۲۰	۲۸۸	۱۰۰	۴۵
بندرلنگه	۶۰	۱۰۰	۴۶۰	۰	۷۲	۰	۱۰
میناب	۸۰	۱۵۰	۴۶۰	۳۰	۱۲۰	۵۰	۱۵
قشم	۶۰	۱۲۰	۴۲۰	[illegible]	۶۰	۰	۱۰

ماخذ: سازمان تربیت بدنی استان.

جدول ۳۲ ـ تأسیسات درمانی استان هرمزگان سال ۱۳۶۰

شهرستان	بیمارستان و زایشگاه		درمانگاه	آزمایشگاه	داروخانه
	تعداد	تعداد تخت خواب			
کل استان	۶	۵۸۱	۸۱	۲۰	۱۷
بندرعباس	۲	۳۹۳	۳۵	۱۱	۱۰
بندرلنگه	۱	۷۰	۲۳	۵	۳
میناب	۱	۱۱۲	۱۷	۲	۴
قشم	۰	۰	۶	۱	۰

مأخذ: سازمان منطقه ای بهداری استان.

	جمع	متخصص	عمومی	
کل استان	۱۶۶	۵۲	۱۱۴	۱۶
بندرعباس	۱۰۵	۴۱	۶۴	۱۲
بندرلنگه	۳۴	۷	۲۷	۳
میناب	۲۷	۴	۲۳	۱
قشم	(۱)			

(۱) : پزشکان ودندانپزشکان شهرستان قشم درآمار پرسنلی شهرستان بندرعباس محاسبه شده است .

مأخذ : سازمان منطقه‌ای بهداری استان

جدول ۳۴ ــ واکسیناسیون دراستان هرمزگان سال ۱۳۶۰

شهرستان	دیفتری کزاز سیاه سرفه	دیفتری ، تراز	فلج اطفال	سرخک	سل	
					توبرکولین	ب . ث . ژ
کل استان	۷۴۸۰۰	۲۴۱۶۸	۱۲۷۱۲۰	۷۵۷۵۶	۲۱۱۶۵	۱۶۲۵۹

(۲) : واکسیناسیون‌های انجام شده درسطح استان یکجا محاسبه شده است .

مأخذ : سازمان منطقه‌ای بهداری استان

جدول ۳۵ ـ کلینیک های تنظیم خانواده و مراجعین به آن در استان هرمزگان سال ۱۳۶۰

شهرستان	وزارت بهداری	
	کلینیک	مراجعین
کل استان	۴۵	۳۳۸۳۶
بندرعباس	۲۲	(۱)
بندرلنگه	۷	•
میناب	۱۰	•
قشم	۶	•

(۱) : آمار مراجعین به کلینیکهای تنظیم خانواده یکجا در سطح استان محاسبه شده است.

مأخذ : بهداشت و تنظیم خانواده استان.

جدول ۳۶ ــ بازدید روستاها و کشف موارد مثبت و درمان بیماران مالاریائی در استان هرمزگان سال ۱۳۶۰

شهرستان	بازدید				تشخیص		بیماران درمان‌شده
	تعداد روستاهای بازدید شده	تعداد دفعات بازدید از روستاها	تعداد جمعیت بازدید شده	تعداد خانوار بازدید شده	آزمایش خون افراد مشکوک (تعداد)	تعداد مبتلایان مشاهده شده	
کل استان	۱۶۶۶۶	۳۶	۳۵۳۸۰۰۰	۱۶۱۵	۱۰۶۸۰۶	۴۸۱۹	۴۰۷۷
بندرعباس	۶۰۴۴	۱۲	۱۲۸۶۰۰۰	۸۸۹	۴۳۷۵۴	۱۳۹۳	۸۴۱
میناب	۷۸۵۱	۱۲	۱۶۷۰۰۰۰	۷۲۰	۵۲۴۰۱	۳۲۴۱	۳۰۸۳
بندرلنگه	۲۷۷۱	۱۲	۵۸۲۰۰۰	۳۰۶	۱۰۶۵۱	۱۸۵	۱۵۳
قشم	۰	۰	۰	۰	۰	۰	۰

مأخذ : اداره ریشه کنی مالاریا و مبارزه با بیماریهای واگیر استان.

جدول ۳۷ ـ سالم سازی محیط استان هرمزگان سال ۱۳۶۰

شهرستان	اماکن بازدید شده	گواهی بهداشت صادر شده (مجوز پروانه کسب)	مرکز تهیه و فروش مواد غذائی (بازدید شده)	نمونه مواد غذائی آزمایش شده	مواد غذائی فاسد معدوم شده (کیلوگرم)	آب ضد عفونی شده (بمتر مکعب)	پرکلرین مصرف شده (کیلوگرم)	منابع آب بازدید و کنترل شده
کل استان	۲۸۴۴	۸۹۵	۱۳۳۹۶	۶۲۶	۱۳۰۶۱/۴۰	۳۷۳۰۳۹۶	۲۰۷۱۰/۲	۱۷۰۲
بندرعباس	۱۳۸۰	۲۳۶	۶۹۲۱	۲۳۶	۲۰۸۲/۹۲	۲۳۴۳۴۰	۱۴۷۵/۲	۳۶۳
بندرلنگه	۸۲۲	۲۲۵	۳۰۶۷	۵۰	۵۰۳/۵۰	۲۵۴۴۸۵۶	۱۱۹۱۶	۵۴۹
میناب	۳۵۸	۹۱	۲۷۰۸	۵۰	۳۷۰	۷۵۱۲۰۰	۵۲۹۴	۶۵۲
قشم	۲۸۴	۳۴۳	۷۰۰	۸۰	۹۰۵	۲۰۰۰۰۰	۱۰۲۵	۱۳۸

مأخذ: اداره بهداشت محیط استان.

جدول ۳۸ ـ شرکتهای تعاونی مسکن کارگران استان هرمزگان سال ۱۳۶۰

نام شرکت تعاونی مسکن کارگران	تعداد اعضاء (نفر)	سرمایه (ریال)
جمع	۳۱۴	۲۱۲۵۶۰۰
شرکت تعاونی مسکن اداره کل کارو امور اجتماعی	۲۰	۱۰۰۰۰۰
شرکت تعاونی مینرال اکسپورت	۲۸	۳۲۰۰۰۰
شرکت تعاونی شهرداری قشم	۳۹	۳۸۰۰۰۰
شرکت تعاونی شهرداری میناب	۷۹	۸۲۰۰۰۰
شرکت تعاونی برق منطقه ای	۵۵	۳۱۳۶۰۰
شرکت تعاونی اداره کل بندر و کشتیرانی	۹۳	۹۳۰۰۰۰

مأخذ : اداره کل کارو امور اجتماعی استان.

جدول ۳۹ ــ شرکتهای تعاونی مصرف کارگران در استان هرمزگان

نام شرکت	تعداد اعضاء (نفر)	سرمایه (ریال)
جمع	۲۸۴۰	۲۹۸۷۲۲۴۰
شرکت تعاونی مصرف کارگران شیلات جنوب	۳۰۰	۲۰۱۱۵۹۵
شرکت تعاونی مصرف کارگران معادن هرمز	۱۶۰	۹۰۹۱۹۶
شرکت تعاونی مصرف کارگران فاریاب	۷۰۰	۱۱۷۵۳۰۰
شرکت تعاونی مصرف کارگران کشتی سازی خلیج فارس	۸۰۴	۱۶۸۹۵۰۰۰
شرکت تعاونی مصرف کارگران هتل هما	۲۰۵	۱۵۲۳۰۰۰
شرکت تعاونی مصرف کارگران آب مشروب	۱۰۵	۴۰۸۷۶۴۹
شرکت تعاونی مصرف کارگران شهرداری بندرعباس	۱۲۳	۳۶۵۵۰۰
شرکت تعاونی مصرف کارگران اداره کل بندر و کشتیرانی	۱۷۷	۱۷۴۱۰۰۰
شرکت تعاونی مصرف کارگران میترال اکسپورت	۶۶	۲۶۲۰۰۰
شرکت تعاونی مصرف کارگران طرح واسطه	۱۴۴	۸۰۲۰۰۰
شرکت تعاونی مصرف کارگران جنرال مکانیک	۵۶	۱۰۰۰۰۰

مأخذ : اداره کل کار و امور اجتماعی استان.

جدول ۴۰ ـ مراجع قضائی استان هرمزگان (تشکیلات جدید) سال ۱۳۶۰

نام محل	دادگاه انقلاب	تعداد شعب دادگاه در مقر دادگستری					بازپرسی	دادگاه صلح مستقل
		حقوقی	صلح	مدنی خاص	کیفری ۱	کیفری ۲		
کل استان	۱	۳	۱	۱	۱	۳	۳	۴
بندرعباس	۱	۲	۱	۱	۱	۲	۲	—
بندرلنگه	—	—	—	—	—	—	—	۱
قشم (۱)	—	—	—	—	—	—	—	۱
حاجی آباد (۱)	—	—	—	—	—	—	—	۱
میناب	—	—	—	—	—	۱	۱	—
جاسک (۱)	—	—	—	—	—	—	—	۱

(۱) : دادگاههای صلح مستقل قشم ، حاجی آباد و جاسک هنوز شروع بکار نکرده اند .

مأخذ: دادگستری استان .

جدول ۱۰۱ - مراجع قضائی استان هرمزگان سال ۱۳۶۰

شهرستان	شعب دادگاه			دادسرا		شعب	قضات		
	استان	شهرستان	دادگاه بخش مستقل	استان	شهرستان	بازپرسی	جمع	ایستاده	نشسته
کل استان.....	۱	۳	۲	۱	۱	۲	۱۵	۸	۷
بندرعباس.....	۱	۱	-	۱	۱	۲	۱۲	۸	۴
بندرلنگه.....	۰	۰	۱	۰	۰	۰	۰۱	۰	۱
میناب.....	۰	۰	۱	۰	۰	۰	۰۲	۰	۲

مأخذ: دادگستری استان.

شهرستان	باقیمانده از سالهای قبل	در سال جاری	مختومه	موجود پایان سال
کل استان	۶۲۹۹	۱۲۹۷۳	۱۰۵۳۰	۸۱۴۲
دادگاههای استان	۳۲۹	۹۲۸	۸۱۰	۳۰۵
بندرعباس	۳۹۲۹	۷۱۳۰	۵۵۱۴	۵۰۹۶
بندرلنگه	۳۵۱	۱۳۰۸	۱۰۲۳	۶۲۷
میناب	۱۶۹۰	۳۶۰۷	۳۱۸۳	۲۱۱۴

مأخذ : دادگستری استان.

جدول ۴۳ ــ پرونده های مختومه مراجع قضائی استان هرمزگان سال ۱۳۶۰

سال	پرونده های مختومه دادگاهها	پرونده های مختومه شوراهای داوری
۱۳۵۵	۲۳۸۳	۳۵۳
۱۳۵۶	۴۹۷۰	۵۱۴
۱۳۵۷	۳۱۹۶	۵۶۶
۱۳۵۸	۳۴۳۳	۱۱۵۲
۱۳۵۹	۶۱۰۳	—
۱۳۶۰	۱۰۵۳۰	—

مأخذ : دادگستری استان

جدول ۴۴ ـ انواع دعاوی مطروحه در مراجع دادگستری استان هرمزگان سال ۱۳۶۰

شهرستان	مدنی				جنحه			
	وارده		مختومه	موجود پایان سال	وارده		مختومه	موجود پایان سال
	باقیمانده	در سال جاری			باقیمانده	در سال جاری		
کل استان	۲۱۸۰۶	۲۳۶۹	۱۲۵۴	۲۷۰۱	۱۳۰۰۵	۲۰۴۹	۱۸۳۵	۱۵۱۹
دادگاه شهرستان بندرعباس	۱۶۵۹	۱۶۷۱	۸۴۸	۱۹۸۲	۱۲۱۲	۲۰۴۹	۱۷۴۰	۱۵۱۹
دادگاه بخش مستقل بندرلنگه	۶۰	۱۶۰	۹۱	۱۲۱	—	—	—	—
دادگاه بخش مستقل میناب	۴۶۷	۶۳۸	۵۱۵	۵۹۰	۹۳	—	۹۳	×
دادگاه استان	×	×	×	×	×	×	×	×

مأخذ : دادگستری استان

جدول ۴۴ ــ انواع دعاوی مطروحه در مراجع دادگستری استان هرمزگان سال ۱۳۶۰

شهرستان	جنائی				مفرقه و خلافی			
	وارده		مختومه	موجود پایان سال	وارده		مختومه	موجود پایان سال
	باقیمانده	در سال جاری			باقیمانده	در سال جاری		
کل استان	۱۰۴	۱۱۸	۱۲۴	۹۸	۷۳۸	۲۵۰۷	۲۱۶۷	۸۷۸
دادگاه شهرستان بندرعباس					۳۶۹	۲۴۳۶	۲۱۰۳	۷۰۲
دادگاه بخش مستقل بندرلنگه	×	×	×	×	۶۲	۵۱	۴۶	۶۷
دادگاه بخش مستقل میناب	×	×	×	×	۱۰۷	۲۰	۱۸	۱۰۹
دادگاه استان	۱۰۴	۱۱۸	۱۲۴	۹۸	×	×	×	×

مأخذ : دادگستری استان

جدول ۴۴ ـ انواع دعاوی مطروحه در مراجع دادگستری استان هرمزگان سال ۱۳۶۰

شهرستان	پژوهش حقوقی				خانواده				تصرف عدوانی			
	وارده		مختومه	موجود پایان سال	وارده		مختومه	موجود پایان سال	وارده		مختومه	موجود پایان سال
	باقیمانده	در سال جاری			باقیمانده	در سال جاری			باقیمانده	در سال جاری		
کل استان	۱۰۵	۱۲۸	۱۰۴	۱۲۹	۵۲۵	۶۰۴	۵۷۷	۵۸۳	۱۳۶	۲۹۲	۲۱۰	۲۱۸
دادگاه شهرستان بندرعباس	۲۵	۱۹	۲۴	۲۰۰	۴۲۴	۳۱۸	۲۵۳	۵۱۰	۲	۳	۲	۳
دادگاه بخش مستقل بندرلنگه	×	×	×	×	۱۴	۰۹	۳۸	۲۵	۲	۱۴	۱۰	۶
دادگاه بخش مستقل میناب	×	×	×	×	۹۷	۲۳۷	۱۸۶	۱۴۸	۱۳۲	۲۷۵	۱۹۸	۲۰۹
دادگاه استان	۸۰	۱۰۹	۸۰	۱۰۹	×	×	×	×	×	×	×	×

ماخذ : دادگستری استان

جدول ۴۴ ــ انواع دعاوی مطروحه در مراجع دادگستری استان هرمزگان سال ۱۳۶۰

شهرستان	ارجاعی				پژوهش کیفری				اطفال			
	وارده		مختومه	موجود پایان سال	وارده		مختومه	موجود پایان سال	وارده		مختومه	موجود پایان سال
	باقیمانده	در سال جاری			باقیمانده	در سال جاری			باقیمانده	در سال جاری		
کل استان	۲۰۵	۱۲۳	۱۵۳	۱۷۲	۱۴۵	۲۰۸۰	۳۵۲۵	۱۳۹۶	۲۷۴	۶۱۳	۵۴۲	۳۴۵
	۱۴	۱	—	۱۵	×	×	×	×	۲۷۴	۶۱۲	۵۴۲	۳۴۵
دادگاه شهرستان بندرعباس	۲۱	۳۲	۱۴	۳۱	۱۹۰	۱۰۰۲	۸۲۳	۳۶۹	×	×	×	×
دادگاه بخش مستقل بندرلنگه	۱۶۸	۹۰	۱۲۹	۱۲۹	۶۲۶	۲۲۴۷	۲۰۲۱	۱۲۹	×	×	×	×
دادگاه بخش مستقل میناب	×	×	×	×	۱۴۵	۷۳۱	۶۷۸	۹۸	×	×	×	×
دادگاه استان												

مأخذ: دادگستری استان.

جدول ۴۵ ـ فوت شدگان براثر سوانح در حوزه قضائی استان هرمزگان در سال ۱۳۶۰

حوزه قضائی	جمع	در اثر برق گرفتگی	مفقود شدگان	فوت مشکوک	خفگی در آب	ترور یا انفجارات	تصادف		سوختگی	سقوط	قتل	انتحار	فوت عادی	در اثر آوار
							اتومبیل	سایر						
کل استان ..	۳۴۲	۳	۳	۷	۱۰	۳۰	۶۴	۳	۹	۱۳	۳۰	۲	۱۹۴ (۱)	۱

(۱) : فوت عادی مربوطه به شهرهای استان میباشد که به پزشکی قانونی مراجعه نموده اند .

	موقوفات	متصرفی	غیرمتصرفی	متصرفی	غیرمتصرفی
کل استان	۵۱۲	۱۵۸	۲۱۳	۴۵۳	۴۵
بندرعباس	۲۰۵	۹۰۰۷	۴۰	۳۴۵	۳۶
بندرلنگه	۱۴۲	۸۷۶	۱۶۶	۵۲	۰
میناب	۱۲۹	۶۵۷	۷	۴۲	۴
قشم	۳۶	۶۲	۰	۱۴	۵

مأخذ : اداره کل اوقاف استان

جدول ۴۷ ــ هزینه های امور خیریه اوقاف در استان هرمزگان سال ۱۳۶۰ (هزارریال)

شهرستان	جمع	عمرانی	اجتماعی	بهداشتی	مذهبی	کمکهای انجام شده: پرورشگاهی	محصلین	طلاب و مدرسین	بقاع متبرکه	کمک به جنگزدگان	سایر کمکها
کل استان	۱۵۰۴۳۰	۲۶۵۰۰	۱۰۵۰	۳۰۰۰	۳۰۰۰	۳۰	۲۲۰۰	۱۰۸۰۰۰	۳۰۰۰	۶۰۰۰	۴۰۰
بندرعباس	۵۶۶۸۰	۱۹۰۰۰	۸۰۰	۳۰۰	۲۰۰۰	۳۰	۲۳۰۰	۲۴۰۰۰	۳۰۰۰	۵۰۰۰	۲۵۰
بندرلنگه	۳۷۳۰۰	۱۰۰۰	۰	۰	۳۰۰	۰	۰	۳۶۰۰۰	۰	۰	۰
میناب	۲۵۲۰۰	۵۵۰۰	۲۵۰	۰	۴۵۰	۰	۰	۱۸۰۰۰	۰	۱۰۰۰	۱۵۰
قشم	۳۱۲۵۰	۱۰۰۰	۰	۰	۲۵۰	۰	۰	۳۰۰۰	۰	۰	۰

مأخذ : اداره کل اوقاف استان

					(نفر)	کودکان
کل استان	۱	۱۰	۳۴۵۰۴	۵۳۱۵		۱
بندرعباس	۱	۷	۱۸۰۲۷	۳۲۲۲		۱
بندرلنگه	۰	۴	۷۸۵۷	۱۰۰۲		۰
میناب	۰	۱	۴۶۳۶	۷۱۸		۰
قشم	۰	۱	۳۹۸۴	۳۷۳		۰

مأخذ: اداره کل ارشاد اسلامی استان

جدول ۴۹ ـ تعداد سینما در استان هرمزگان سال ۱۳۶۰

شهرستان	سینما	
	تعداد	تماشاگر
کل استان	۳	۹۲۴۲۴
بندرعباس	۳	۹۲۴۲۴
بندرلنگه	۰	۰
میناب	۰	۰
قشم	۰	۰

مأخذ: اداره کل ارشاد اسلامی استان

جدول ۵۰ ــ ماشین آلات بسایراد وات کشاورزی فروخته شده توسط بنگاه توسعه ماشینهای کشاورزی استان هرمزگان

سال	تراکتور مدل ۵۰	گاو آهن	دیسک	بذرپاش	تریلر	نیفه بولدوزر	دستگاه تنظیم شخم	موتورپمپ			
								طلف چین		غیره	
								ا و پی	جی پی	لیستر	لیستر
۱۳۶۰	۳۱۸	۲۲۵	۵۱	۱	۴	۲	۳۱۸	۵	۱۰	۲۱	۱۲

مأخذ: بنگاه توسعه ماشینهای کشاورزی استان.

سال	مساحت آبی				مساحت دیم			
	جمع	محصولات سالانه	آیش	محصولات دائمی	جمع	محصولات سالانه	آیش	محصولات دائمی
۱۳۵۰	۸۲۸۴۶	۲۷۸۹۸	۲۱۱۲۶	۳۴۳۲۲	۱۷۲۳۱	۹۴۱۲۱	۷۸۰۸۰	—
۱۳۵۱	۳۲۲۰۰	۷۴۰۰	۰۷۴۰۰	۲۷۴۰۰	۳۵۶۰۰	۲۷۴۰۰	۸۲۰۰	—
۱۳۵۲	۵۷۸۶۱	۱۲۱۹۹	۱۰۲۲۶	۳۵۳۸۶	۳۱۱۱۹	۲۵۳۸۸	۵۵۵۱	—
۱۳۵۳	۶۳۹۰۸	۱۲۵۴۳	۴۱۱۷۳	۹۱۹۲	۵۶۱۰۲	۱۶۸۲۶	۲۶۷۶۰	۱۲۵۵۷۰
۱۳۵۴	۱۹۴۶۷	۵۹۶۰	۳۴۷۵	۱۰۰۳۲	۳۱۳۷۴	۱۹۱۹۷	۷۲۳۶	—
۱۳۵۵	—	—	—	—	—	—	—	—
۱۳۵۶	۳۲۴۳۷	۱۳۰۰۵	۷۵۹۱	۱۱۸۴۱	۱۷۱۷۶	۹۱۴۹	۳۲۲۲	۵۰۰۵۰
۱۳۵۷	۲۰۰۵۸	۱۴۱۵۶	۶۵۲۱	۱۳۸۱	۲۹۰۵۵	۱۱۴۰۲	۳۷۶۱	۱۱۴۸۷
۱۳۵۸	۴۶۶۴۵	۲۶۹۶۴	۹۶۳۷	۱۰۰۴۴	۲۵۸۷۲	۱۰۱۸۱	۱۲۴۵۹	۳۲۳۴
۱۳۵۹	۳۹۷۷۲	۲۰۷۱۸	۱۱۱۰۱	۷۹۵۳	۳۱۳۵۴	۱۹۲۰۶	۶۱۷۸	۷۹۷۰
۱۳۶۰	—	—	—	—	—	—	—	—

(۱) : محصولات دائمی آبی و دیم در سالهای ۵۰، ۵۱، ۵۲، ۵۳ بطور ادغام گزارش گردیده .

(۲) : ارقام سالهای ۵۶، ۵۷، ۵۸ از نشریات نهائی نیست با احتیاط تلقی شود .

مأخذ : مرکز آمار ایران نشریات آمارگیریهای کشاورزی .

جدول ۵۲ — سطح کاشت، تولید، بذر، عملکرد در هکتار گندم و جو سالهای مختلف در استان هرمزگان

سال آمارگیری	سطح کاشت گندم				سطح کاشت جو			
	سطح کاشت (هکتار)	تولید (تن)	بذر (تن)	عملکرد کیلوگرم در هکتار	سطح کاشت (هکتار)	تولید (تن)	بذر (تن)	عملکرد کیلوگرم در هکتار
۱۳۵۲	۱۹۷۶۶	۷۲۸۰	—	۳۷۸	۱۱۵۸۴	۲۲۲۳	—	۱۹۱
۱۳۵۳	۱۲۴۰۲	۷۲۸۳	—	۵۸۷	۷۹۲۰	۲۹۱۸	—	۳۶۸
۱۳۵۴	۱۱۳۶۵	۷۸۶۲	۱۰۸۴	۶۹۱	۱۰۹۲۶	۶۴۸۹	۹۵۳	۵۹۳
۱۳۵۵	—	—	—	—	—	—	—	—
۱۳۵۶	۸۷۳۷	۷۵۵۰	۹۵۸	۸۵۴	۹۴۱۰	۳۰۹۵	۴۶۵	۶۹۰
۱۳۵۷	۹۳۵۲	۴۴۹۷	۸۰۰	۴۸۱	۲۸۸۲	۱۸۳۴	۳۹۷	۴۷۲
۱۳۵۸	۸۰۴۹	۷۳۰۰	۷۷۷	۹۰۰	۳۹۱۴	۲۱۱۳	۳۶۱	۵۴۰
۱۳۵۹	۱۷۶۳۵	۱۵۴۴۸	۱۶۷۹	۸۷۶	۸۲۱۰۷	۵۷۱۹	۷۷۱	۶۹۶
۱۳۶۰	— (۱)	—	—	—	—	-	—	—

(۱) : در سال ۱۳۶۰ آمارگیری کشاورزی در این استان انجام نگردید.

مأخذ : مرکز آمار ایران نشریات آمارگیریهای کشاورزی.

جدول ۵۳ــ مساحت جنگلکاریهای مصنوعی، مساحت نهالستانهای احداث شده وطرحهای جنگداری (دانه‌زاد و شاخه‌زاد) استان هرمزگان در سالهای مختلف

سال	مساحت جنگلکاریهای مصنوعی (هکتار)	طرح جنگلداری		
		تعداد	مساحت (هکتار)	برداشت سالانه (مترمکعب)
۱۳۵۶	۸۰	سری گز پیرچلی	۵۰۰	احیائی
۱۳۵۷	۴۰	سری چاه سفلی	۳۸۸۰	-
۱۳۵۸	۷۰	سری میناب	۲۰۲۹	—
۱۳۵۹	۵	۱	۴۰	—
۱۳۶۰	۲۰	۰	۰	—

مأخذ : سرجنگلداری استان.

جدول ۵۴ ـ اقدامات مربوطه بآب خیزداری درجهت حفاظت خاک در استان هرمزگان سال ۱۳۶۰

شهرستان	بانکت سازی کیلومتر (۱)	سد خشکه چین مترمکعب (۲)	کانال کشی (متر)
کل استان	۳/۴	۱۸۲۹	۲۴۳
بندرعباس	۰	۹۲۹	۲۴۳
بندرلنگه	۰	۰	۰
میناب	۳/۴	۹۰۰	۰
قشم	۰	۰	۰

(۱) : بانکت سازی ایجاد شیارها بعاد مختلف در دامنه های پرشیب کوهها و تپه ها بمنظور جلوگیری از فرسایش و شستشوی خاکهای سطحی و فرس گیاهان در داخل آنها برای ایجاد فضای سبز.

(۲) : خشکه چین ، ایجاد سدهای موقتی با ظرفیتهای مختلف در عرض آبراهه های تند و پرشیب بمنظور جلوگیری از فرسایش خاک و جلوگیری از ورود رسوبات آنها بداخل رودخانه و دریاچه سدها است.

مأخذ : سرپرستگداری استان.

جدول ۵۵ ـ عملیات انجام شده درجهت تثبیت شنهای روان استان هرمزگان سال ۱۳۶۰

شهرستان	مساحت قرق شده (هکتار)	مساحت بذر پاشی شده (هکتار)	نهال غرس شده (اصله)
کل استان	۷۵۰۰۰	۲	۱۰۰۰۰

مأخذ : سرجنگلداری استان.

سال	بازدید شده (هکتار)	حسب تعداد دام (رأس)	پروانه صادر شده
۱۳۵۹	۶۹۹۰۰	۱۳۹۱۰	۳۴
۱۳۶۰	۶۳۵۰۰	۱۵۸۷۵	۱۶۰

مأخذ : سرجنگلداری استان.

جدول ۵۷ ـ شرکتهای تعاونی روستائی استان هرمزگان سال ۱۳۶۰ (هزار ریال)

شهرستان	تعداد شرکتها	اعضاء (نفر)	سرمایه (هزار ریال)	وام پرداختی تعداد	وام پرداختی مبلغ	مانده بدهی	ذخیره قانونی
کل استان	۵۴	۴۹۰۵۸	۳۵۳۱۰۸	۷	۶۶۰	۹۹۷۰۳۶	۶۰۱۵۱
بندرعباس	۲۱	۲۰۱۰۹	۱۱۶۴۵۹	۷	۶۶۰	۶۴۴۱۶۵	۳۵۰۲۱
بندرلنگه	۱۲	۹۲۶۳	۱۷۰۷۶۲	۰	۰	۱۱۶۶۱	۶۴۲۶۰
میناب	۲۱	۱۹۶۸۶	۶۵۸۸۸	۰	۰	۳۴۱۲۰۹	۱۸۷۰۴
قشم	۰	۰	۰	۰	۰	۰	۰

مأخذ : کشاورزی و عمران روستائی استان.

جدول ۵۰ ـ تعداد وام، مبلغ وامهای پرداختی ووصولی بانک کشاورزی استان هرمزگان در سالهای مختلف (هزار ریال)

سال	تعداد وامهای پرداختی (فقره)	مبلغ وام	مبلغ وصولی
۱۳۵۵	۴۹۸۲	۸۸۳۰۱۵	۴۹۴۳۳۰
۱۳۵۶	۶۳۷۰	۹۲۹۷۲۶	۷۳۸۸۶۱
۱۳۵۷	۲۹۰۰	۸۷۹۵۹۵	۵۷۱۵۷۲
۱۳۵۸	۶۴۲۷	۱۳۶۸۱۰۷	۵۴۲۷۶۲
۱۳۵۹	۷۴۹۱	۲۵۲۲۷۷۷	۱۰۸۸۱۴۳
۱۳۶۰	۱۱۵۸۴	۳۸۳۸۶۰۶	۱۸۹۱۰۵۱

مأخذ : بانک تعاون کشاورزی استان.

جدول ۵۹ ـ مبلغ وامهای پرداختی بانک تعاون کشاورزی استان هرمزگان برحسب نحوه مصرف در سالهای مختلف (هزار ریال)

سال	مصارف جاری کشاورزی	امور آبیاری قنوات و حفرچاه	احداث باغات میوه و چای	ساختمانها و تأسیسات عمومی روستائی	دامداری دامپروری	پرورش طیور	سایر مصارف
۱۳۵۵	۶۵۱۸۵۷	۲۸۶۵۶	۱۳۸۶۲۱	۷۲۲۰	۱۰۴۵۶	۰	۴۷۶۷۶
۱۳۵۶	۵۰۵۸۱۳	۶۴۹۱۵	۱۸۸۴۴۹	۷۱۶۸۰	۱۲۹۶۱	۲۵۱۰	۸۷۶۸۹
۱۳۵۷	۳۵۰۰۰۰	۱۰۰۰۰۰	۵۰۰۰۰۰	۱۱۵۸۰۰	۶۸۰۵	۴۲۷۵	۷۳۴۱۵
۱۳۵۸	۹۱۸۸۰۶	۲۰۲۱۰۱	۲۰۶۹۰۲	۱۱۸۸	۱۶۴۷۰	۱۶۴۲۹	۱۶۲۵۵
۱۳۵۹	۱۳۶۹۷۰۷	۲۸۱۳۹۹	۲۹۰۳۷۷	۱۲۹۵۰	۵۸۷۵۳۵	۵۹۰۰	۳۲۵۹۵
۱۳۶۰	۲۳۳۸۸۱۰	۴۳۰۶۷۵	۲۷۴۷۶۵	۱۲۴۰۰	۶۶۷۶۰۰	۳۰۰۰	۳۰۹۷۸

مأخذ: بانک تعاون کشاورزی استان.

جدول ۶۰ ــ فروش انواع کود شیمیائی در استان هرمزگان در سالهای مختلف (تن)

سال	جمع	اوره	نیترات آمونیم ٪۲۶	سولفات آمونیم	فسفات آمونیم	سولفات پتاس
۱۳۵۵	۴۰۰۵	۱۶۶۴	۹۲	۲۹۴	۱۹۵۶	۰
۱۳۵۶	۳۷۳۳	۲۳۰۶	۶	۴۰۵	۹۱۰	۹۶
۱۳۵۷	۸۵۹	۵۱۸	۰	۲۴۴	۱۷	۰
۱۳۵۸	۳۰۰۳	۲۰۶۶	۰	۳۱۱	۶۲۶	۰
۱۳۵۹	۴۹۲۴	۲۹۳۵	۰	۰	۱۹۸۹	۰
۱۳۶۰	۳۱۵۰	۱۵۵۰	۰	۰	۱۶۰۰	۰

مأخذ: شرکت سهامی پخش کود شیمیائی و تولید سم استانهای کرمان، سیستان و بلوچستان و هرمزگان.

جدول ۶۱ ــ تعداد انواع دام در استان هرمزگان در سالهای تحقیق

واحد : رأس

سال	گاو و گوساله	گوسفند و بره	بز و بزغاله
۱۳۵۰	۴۶۰۹۸	۷۹۳۰۹	۳۶۹۱۰۸
۱۳۵۱	۲۵۸۰۰	۲۶۲۰۰	۲۱۶۲۰۰
۱۳۵۲	۳۰۱۱۷	۳۹۸۲۱	۳۲۸۱۷۲
۱۳۵۳	۲۸۴۵۹	۲۱۹۵۳	۲۴۷۵۳۵
۱۳۵۴	۲۷۹۶۲	۳۴۹۲۵	۴۸۴۹۰۷
۱۳۵۵	—	—	—
۱۳۵۶	۴۶۰۰۰	۴۰۰۰۰	...
۱۳۵۷	۴۶۰۰۰	۱۲۰۰۰۰	۴۹۶۰۰۰
۱۳۵۸	۳۶۷۱۶	۷۵۴۵۷	۱۰۰۹۰۰۰
۱۳۵۹	۴۵۶۷۲	۱۱۳۵۹۸	۸۲۴۵۳۰
۱۳۶۰	—	—	—

مأخذ : مرکز آمار ایران.

جدول ۶۲ ـ کشتار انواع دام برحسب شهرداریهای مختلف در استان هرمزگان سال ۱۳۶۰ واحد : رأس

نام شهرداری بتفکیک شهرستان	گوسفند و بره	بز و بزغاله	گاو و گوساله
کل استان	۲۶۶۶۳	۲۲۰۱۰	۲۷۴۶
شهرستان بندرعباس	۱۱۶۷۵	۱۲۸۰۲	۲۱۳۰
بندرعباس	۱۸۹۱۰	۱۲۶۸۲	۲۱۲۲
حاجی آباد	۷۶۵	۱۲۰	۸
شهرستان بندرلنگه	۱۸۶۴	۹۴۶	۲۹۰
بندرلنگه	۱۸۶۴	۱۰۳	۲۹۰
بستک	۰	۸۴۳	۰
شهرستان میناب	۴۷۹۶	۸۲۶۲	۳۲۶
میناب	۴۷۹۶	۸۲۶۲	۳۲۶
شهرستان قشم	۳۲۸	۰۰۰	۰۰۰
قشم	۳۲۸	۰۰۰	۰۰۰

مأخذ : مرکز آمار ایران.

فصل و ماه	گوسفند و بره	بز و بزغاله	گاو و گوساله
سال	۲۶۸۳۸	۲۲۰۱۰	۲۸۲۱
بهار	۱۰۴۴۳	۶۲۲۷	۷۰۱
فروردین	۳۳۱۱	۲۷۷۷	۲۰۶
اردیبهشت	۴۱۲۷	۱۸۱۲	۱۸۷
خرداد	۳۰۰۵	۱۶۲۸	۲۰۸
تابستان	۷۲۲۵	۸۲۱۰	۵۶۰
تیر	۲۱۳۹	۲۳۸۲	۱۸۸
مرداد	۲۷۱۴	۳۱۹۷	۱۷۲
شهریور	۲۳۷۲	۲۶۳۱	۲۰۰
پائیز	۴۹۴۲	۴۶۴۳	۷۸۴
مهر	۱۷۳۱	۱۷۶۸	۲۳۵
آبان	۱۴۰۱	۱۵۹۹	۲۶۰
آذر	۱۸۰۲	۱۲۷۶	۲۸۹
زمستان	۴۲۱۸	۲۹۳۰	۷۷۶
دی	۱۳۵۸	۱۶۹۹	۲۶۵
بهمن	۱۵۴۴	۱۰۵۲	۴۳۲
اسفند	۱۳۱۹	۵۷۹	۷۹

مأخذ : مرکز آمار ایران

وزن و میانگین وزن یک کیلوگرم

سال	گوسفند و بره			بز و بزغاله			گاو و گوساله		
	تعداد	وزن	میانگین وزن یک راس	تعداد	وزن	میانگین وزن یک راس	تعداد	وزن	میانگین وزن یک راس
۱۳۵۰	۴۹۱۴	۱۰۳۰۰	۲۰/۹۱	۲۹۰۵۳	۳۸۲۰۰۰	۱۳/۱۶	۱۷۳۴	۱۷۳۰۰	۹۹/۶۷
۱۳۵۱	۱۰۰۰۰	۱۲۶۰۰۰	۱۳/۱۰	۱۸۰۰۰	۱۹۰۰۰۰	۱۰/۵۰	۱۰۰۰	۱۱۲۰۰۰	۷۴/۸۰
۱۳۵۲	۱۴۰۰۰	۲۳۰۰۰۰	۱۶/۰۰	۱۴۰۰۰	۱۷۸۰۰۰	۱۲/۳۰	۱۰۰۰	۹۳۰۰۰	۱۰۲/۱۰
۱۳۵۳	۱۳۲۴۵	۲۱۶۰۶۵	۱۶/۳۰	۱۰۰۴۱	۱۲۱۶۹۴	۱۲/۱۰	۱۳۱۰	۱۷۲۱۶۹	۷۵/۴۰
۱۳۵۴	۱۸۶۲۲	۲۸۹۴۹۸	۱۵/۵۵	۱۰۹۹۸	۱۴۵۰۱۲	۱۳/۱۲	۲۶۲۹	۲۶۹۵۱۲	۱۰۲/۵۱
۱۳۵۵	۶۸۲۱	۵۳۲۰۷	۱۸/۸۶	۲۶۶۵	۴۲۲۴۱	۱۵/۸۵	۸۵	۰۶۹۵۲	۸۱/۷۸
۱۳۵۶	۲۳۲۶۲	۳۵۶۶۹۷	۱۵/۳۱	۹۹۷۵	۱۳۲۲۶۹	۱۳/۲۸	۲۲۳۶	۲۰۱۸۳۵	۸۸/۶۷
۱۳۵۷	۱۴۳۲۴	۲۵۰۰۴۳	۱۷/۴۵	۶۰۸۲	۸۴۱۰۴	۱۳/۸۲	۹۸۳	۹۲۵۷۲	۹۴/۱۷
۱۳۵۸ (۱)	۱۷۲۴۰	۲۶۰۹۹۱	۱۵/۱۳	۱۰۴۱۴	۱۳۰۳۴۶	۱۳/۲۷	۱۲۹۹	۱۲۰۸۵۰	۹۳/۰۳
۱۳۵۹	۱۸۳۷۷	۲۷۸۹۷۷	۱۵/۱۸	۲۸۳۱۴	۳۷۵۱۰۹	۱۳/۲۵	۳۴۴۱	۳۳۲۴۳۹	۹۶/۵۸
۱۳۶۰	۲۶۸۳۸	۳۵۵۳۶۶	۱۳/۲۴	۲۲۰۱۰	۳۰۳۶۹۹	۱۳/۸۰	۲۸۱۱	۲۵۷۲۵۸	۹۱/۵۲

(۱) : ارقام ۱۳۵۸ مربوطه به نیمه اول سال میباشد .

مأخذ : مرکز آمار ایران

جدول ۶۵ـ متوسط قیمت عمده فروشی یک کیلو گرم گوشت گوسفند و بره در نقاط دارای شهرداری بحسب ماههای مختلف در استان هرمزگان (واحد: ریال)

سال	۱۳۵۰	۱۳۵۱	۱۳۵۲	۱۳۵۳	۱۳۵۴	۱۳۵۵	۱۳۵۶	۱۳۵۷	۱۳۵۸	۱۳۵۹	۱۳۶۰
فروردین ...	۹۲/۸	۱۰۰/۰	۱۲۷/۰	۱۷۶/۷	۲۳۲/۴	۲۲۰/۰	۱۹۵/۰	۲۴۳/۹	۳۷۰/۰	۴۶۶/۲	۵۷۲/۰
اردیبهشت .	۹۱/۴	۱۰۱/۰	۱۲۷/۰	۱۵۲/۴	۲۱۴/۷	۲۲۰/۰	۲۰۵/۰	۲۴۰/۲	۳۷۰/۰	۴۷۵/۰	۵۷۲/۰
خرداد	۹۳/۲	۱۱۱/۰	۱۲۵/۰	۱۴۷/۳	۲۱۱/۷	۲۲۰/۰	۲۱۰/۰	۲۶۲/۹	۳۷۰/۰	۴۵۰/۰	۶۳۰/۰
تیر.....	۹۳/۵	۱۱۲/۰	۱۲۵/۰	۱۴۷/۱	۲۱۰/۴	۲۲۰/۰	۲۲۰/۰	۲۵۰/۵	۳۷۰/۰	۴۵۰/۰	۶۳۰/۰
مرداد	۹۰/۰	۱۱۱/۰	۱۲۵/۰	۱۵۰/۷	۱۹۳/۴	۲۲۰/۰	۲۲۵/۰	۲۲۷/۲	۳۷۰/۰	۵۰۰/۰	۶۱۲/۵
شهریور ...	۹۰/۰	۱۰۷/۰	۱۲۷/۰	۱۷۲/۶	۱۷۶/۷	۲۲۸/۰	۲۱۷/۵	۲۵۰/۵	۲۷۰/۰	۵۱۵/۰	۶۰۰/۰
مهر.....	۱۰۲/۵	۱۱۰/۰	۱۲۹/۰	۱۸۲/۵	۱۸۱/۸	۱۹۸/۰	۲۴۰/۰	...	...	۵۳۳/۳	۵۸۷/۵
آبان	۱۰۲/۵	۱۰۹/۰	۱۴۴/۰	۱۸۲/۳	۱۸۲/۷	۱۹۶/۰	۳۰۰/۰	...	...	۵۳۳/۳	۷۰۰/۰
آذر.....	۱۰۳/۳	۱۱۰/۰	۱۶۸/۰	۱۸۱/۵	۱۸۱/۰	۱۹۲/۰	۳۰۰/۰	...	...	۵۸۳/۳	۷۰۰/۰
دی.....	۱۰۶/۷	۱۱۰/۰	۱۷۳/۰	۱۸۴/۳	۱۷۸/۶	۲۳۴/۰	۳۵۰/۰	...	...	۵۸۳/۳	۸۰۰/۰
بهمن	۱۱۰/۰	۱۱۱/۰	۱۷۴/۰	۲۳۰/۵	۱۷۸/۶	۲۴۲/۰	۳۵۰/۰	...	...	۶۱۶/۳	۶۸۳/۳
اسفند....	۱۱۰/۰	۱۱۱/۰	۱۷۴/۰	۲۲۵/۳	۲۰۰/۲	۲۵۲/۰	۳۵۰/۰	...	...	۶۳۳/۳	۸۰۰/۰

مأخذ: مرکز آمار ایران

جدول ۶۶ـ متوسط قیمت عمده فروشی یک کیلو گرم گوشت بز و بزغاله در نقاط دارای شهرداری، برحسب ماههای مختلف استان هرمزگان (واحد بریال)

سال	۱۳۵۰	۱۳۵۱	۱۳۵۲	۱۳۵۳	۱۳۵۴	۱۳۵۵	۱۳۵۶	۱۳۵۷	۱۳۵۸	۱۳۵۹	۱۳۶۰
فروردین	۸۶/۳	۱۰۰/۰	۱۰۹/۰	۱۴۱/۳	۲۲۶/۵	۲۲۰/۰	۱۹۰/۰	۲۴۰/۰	۳۷۰/۰	۴۶۶/۶	۵۱۵/۰
اردیبهشت	۸۳/۵	۱۰۵/۰	۱۱۷/۰	۱۴۲/۳	۲۱۱/۶	۲۲۰/۰	۲۱۰/۰	۲۴۰/۰	۳۷۰/۰	۴۷۳/۵	۵۱۵/۰
خرداد	۸۳/۵	۱۱۳/۰	۱۱۶/۰	۱۴۴/۴	۲۱۲/۳	۲۲۰/۰	۲۱۰/۰	۲۶۰/۰	۳۷۰/۰	۴۶۶/۶	۶۱۰/۰
تیر	۸۵/۷	۱۰۷/۰	۱۱۶/۰	۱۴۱/۶	۲۰۸/۸	۲۲۰/	۲۱۲/۰	۲۴۰/۰	۳۷۰/۰	۵۰۰/۰	۶۸۰/۰
مرداد	۸۳/۸	۱۰۶/۰	۱۱۶/۰	۱۴۳/۰	۱۸۲/۷	۲۲۰/۰	۲۰۷/۵	۲۴۰/۰	۳۷۰/۰	۵۰۰/۰	۶۶۰/۰
شهریور	۸۶/۰	۱۰۶/۰	۱۱۹/۰	۱۶۹/۹	۱۸۴/۳	۱۸۴/۳	۲۱۸/۰	۲۴۰/۰	۳۷۰/۰	۴۵۰/۰	۶۶۲/۵
مهر	۱۰۳/۳	۱۱۰/۰	۱۲۲/۰	۱۷۲/۲	۱۸۳/۷	۱۸۲/۹	۱۸۴/۰	۲۰۰/۰	۰۰۰/۰	۴۵۰/۰	۷۵۰/۰
آبان	۱۰۳/۳	۱۰۷/۰	۱۲۸/۰	۱۸۱/۵	۱۸۲/۹	۱۸۱/۹	۱۸۴/۰	۲۴۰/۰	۰۰۰/۰	۴۶۶/۶	۷۳۰/۰
آذر	۱۰۰/۰	۱۰۹/۰	۱۳۳/۰	۱۸۰/۱	۱۸۹/۵	۱۸۹/۵	۱۹۸/۰	۲۰۰/۰	۰۰۰/۰	۵۰۰/۰	۷۳۰/۰
دی	۱۰۶/۰	۱۰۸/۰	۱۴۳/۰	۱۷۹/۶	۱۸۵/۶	۱۸۵/۶	۲۲۰/۰	۲۰۰/۰	۰۰۰/۰	۵۰۰/۰	۷۵۰/۰
بهمن	۱۰۸/۰	۱۰۹/۰	۱۴۳/۰	۲۱۴/۳	۱۸۲/۵	۱۸۲/۵	۲۳۳/۰	۳۰۰/۰	۰۰۰/۰	۵۳۳/۳	۶۵۰/۰
اسفند	۱۰۵/۰	۱۰۵/۰	۱۴۳/۰	۲۱۷/۹	۱۷۱/۱	۱۷۱/۵	۲۲۰/۰	۳۰۰/۰	۰۰۰/۰	۷۰۰/۰	۷۵۰/۰

مأخذ: مرکز آمار ایران

جدول ۲ـ۲ـ متوسط قیمت عمده فروشی یک کیلوگرم گوشت گاو و گوساله در نقاط دارای شهرداری برحسب مختلف در استان غربی‌گان واحد : ریال

سال	۱۳۵۰	۱۳۵۱	۱۳۵۲	۱۳۵۳	۱۳۵۴	۱۳۵۵	۱۳۵۶	۱۳۵۷	۱۳۵۸	۱۳۵۹	۱۳۶۰
فروردین	۶۹/۰	۵۴/۰	۶۶/۰	۷۵/۰	۱۱۳/۶	۱۴۰/۰	۱۶۲/۵	۳۵۰/۵	۲۸۰/۰	۳۵۰/۰	۴۸۳/۳
اردیبهشت	۶۶/۸	۵۶/۰	۷۴/۰	۸۰/۰	۱۱۷/۵	۱۴۰/۰	۱۸۰/۰	۳۰۰/۵	۲۸۰/۰	۴۰۰/۰	۴۸۳/۳
خرداد	۶۸/۹	۸۰/۰	۷۴/۰	۸۰/۰	۱۱۵/۷	۱۴۰/۰	۱۵۶/۳	۳۵۰/۰	۲۸۰/۰	۴۰۰/۰	۴۸۳/۳
تیر	۶۸/۰	۸۱/۰	۷۲/۰	۸۳/۴	۱۸۴/۸	۱۴۰/۰	۱۵۶/۳	۳۵۰/۸	۲۸۰/۰	۴۰۰/۰	۴۸۳/۳
مرداد	۷۱/۰	۸۲/۰	۷۴/۰	۸۰/۰	۱۵۰/۱	۱۴۰/۰	۱۵۰/۰	۳۵۰/۸	۲۸۰/۰	۲۷۵/۰	۴۸۳/۳
شهریور	۷۴/۶	۸۴/۰	۷۴/۰	۱۲۲/۰	۱۲۳/۵	۱۴۰/۰	۱۱۸/۳	(۱)	۲۸۰/۰	۳۵۰/۰	۴۸۳/۳
مهر	۷۸/۵	۷۸/۰	۷۹/۰	۱۳۳/۲	۱۱۵/۸	۱۴۰/۰	۱۶۰/۰		۰۰/۰	۴۰۰/۰	۵۳۳/۳
آبان	۸۱/۳	۸۳/۰	۹۸/۰	۱۳۸/۲	۱۳۵/۶	۱۴۰/۰	۱۶۰/۰		۰۰/۰	۴۲۵/۰	۵۵۰/۰
آذر	۹۵/۰	۷۴/۰	۱۶۴/۰	۱۳۰/۲	۱۲۵/۱	۱۴۰/۰	۱۱۵/۰		۰۰/۰	۴۲۵/۰	۵۵۰/۰
دی	۹۵/۰	۷۴/۰	۹۷/۰	۱۳۶/۰	۱۳۶/۹	۱۴۰/۰	۱۵۰/۰		۰۰/۰	۴۲۵/۰	۵۵۰/۰
بهمن	۹۰/۰	۷۷/۰	۹۷/۰	۱۰۴/۸	۱۳۷/۳	۱۲۰/۰	۱۶۷/۵		۰۰/۰	۴۲۵/۰	۵۵۰/۰
اسفند	۱۰۰/۰	۷۶/۰	۹۷/۰	۱۱۳/۰	۱۳۸/۶	۱۴۰/۰	۱۶۶/۰		۰۰/۰	۴۰۰/۰	۷۲۵/۰

(۱) : بعلت اعتصابات شکوهمند قبل از انقلاب اسلامی در ۶ ماهه دوم سال ۵۷ گزارش نداشتیم.

مأخذ : مرکز آمار ایران.

مقدار: کیلوگرم

جدول ۶۸ ـ تولید و فروش انواع ماهیهای فلسدار منجمد و تازه در استان رمزگان سال ۱۳۶۰ ارزش: ریال

انواع ماهیها	موجود در اول دوره بهره‌برداری	مقدار تولید	فروش		موجود در آخر دوره بهره برداری
			تعداد	ارزش	
فیله مارلین	۱۶۱۸۹	۱۵۶۹۶	۳۲۳۱۸	۳۵۰	۲۱
فیله ممتاز	۰	۴۲۶	۴۲۶	۵۰۰	۰
ماهی مرکب	۱۵۵۱۸۷	۰	۱۳۷۶۹۶	۱۸۰	۱۷۴۹۱
ماهی برزاده قاسم خانی	۰	۳۶۸۲۲۶۱	۳۱۹۵۵۰۵	۱۸۰	۴۸۷۷۴۶
ماهی ممتاز	۰	۳۴۱۲۷۸	۳۵۶۷۵۴	۲۶۰	۱۵۴۷۹
ماهی درجه ۲	۰	۱۸۵۳۴۹	۱۹۴۲۰۴	۲۲۰	۸۸۵۵
ماهی درجه ۳	۰	۲۰۷۷۴۲	۲۹۳۲۰۳	۱۶۰	۲۴۴۴۹
ماهی درجه ۴	۰	۲۳۶۳۸۹	۲۲۴۱۰۶	۱۶۰	۱۲۲۳۳

مأخذ: شرکت سهامی شیلات جنوب.

تعداد : قطی
مقدار : کیلوگرم
ارزش : ریال

جدول ۶۹ ــ تولید و ارزش محصولات کارخانه کنسروسازی بندرعباس در سالهای مختلف

سال	کنسرو تن		کنسرو لوبیا ماهی		آرد ماهی	
	مقدار تعداد	ارزش (واحد)	تعداد	ارزش (واحد)	تعداد	ارزش (واحد)
۱۳۵۹	۱۵۸۳۳۶	۱۲۰	۱۰۲۶۶۲	۱۰۰	۶۰۶۵۰	۳۰
۱۳۶۰	۶۱۲۶۰۷۴	۱۶۰	۱۰۳۸۰	—	۳۸۱۵۲۵	۸۵

مأخذ : شیلات جنوب .

انواع میگو	بهره برداری		مقدار تولید		صادرات		درجه بهره برداری		ارزش یک کیلوگرم (بریال)
	گرم	کیلو	گرم	کیلو	گرم	کیلو	گرم	کیلو	
میگو ۱۱×۱۵	۰	۰	۴۶۴	۵۶۲	۱۴۴	۱۸	۲۲۰	۵۴۴	۶۰۰
" ۱۶×۲۰	۶۴۴	۳۰۱	۳۴۰	۹۷۵	۷۱۶	۳۱۰	۱۶۸	۹۶۶	۵۵۰
" ۲۱×۲۵	۹۶۰	۹۵۷۰	۹۲۰	۳۱۵۸۰	۴۹۲	۹۷۹۵	۲۸۸	۳۱۳۵۵	۵۰۰
" ۲۶×۳۰	۷۸۴	۱۷۷۳۰	۳۰۸	۲۹۲۰۲	۳۱۲	۱۹۱۲۸	۷۸۰	۲۷۸۰۵	۴۵۰
" ۳۶×۴۰	۱۸۸	۳۸۴۲۲	۹۶۰	۱۵۲۴۰	۱۸۸	۳۸۴۲۲	۹۶۰	۱۵۲۴۰	۳۳۰
" ۴۱×۵۰	۴۷۷	۱۳۹۵۲	۶۷۷	۱۴۹۵۵	۲۱۴	۲۰۵۳۲	۶۴۰	۸۳۷۵	۲۶۰
" ۳۱×۳۵	۹۲۸	۳۴۵۷۱	۵۰۸	۳۱۰۳۴	۶۰۸	۳۵۷۳۴	۸۲۸	۲۹۸۷۱	۳۸۰
" ۵۱×۶۰	۴۴۸	۱۴۳۴	۶۰۰	۲۱۵۴	۷۱۶	۱۴۳۶	۳۳۲	۲۱۵	۲۲۰
" ۶۱×۷۰	۲۷۶	۱۸۳۰	۲۷۶	۱۸۳۰	۲۷۶	۱۸۳۰	۳۷۲	۳۹۲۱	۱۸۰
" ۷۱×۹۰	۱۱۶	۴۲۲	۹۲۰	۱۵۴	۱۱۶	۴۲۲	۹۲۰	۱۵۶۴	۱۴۰
سرمائو	۰	۰	۳۲۰	۲۲۴۵	۶۸۰	۲۲۲۳	۶۴۰	۲۲۲۳	۲۲۰
پروکن	۵۰۷	۳۷۸	۲۴۰	۱۵۴۲	۱۱۵	۳۹۲	۶۳۲	۱۵۲۸	۱۷۰
تویت گستره	۰	۰	۴۰۰	۶۸۰	۰	۰	۴۰۰	۶۸۰	۳۰۰
حویث مد	۰	۰	۰	۱۳۶	۰	۰	۰	۱۳۶	۱۰۰

مأخذ : شیلات جنوب .

جدول ۷۱ ـ خلاصه آمار کارگاههای بزرگ صنعتی برحسب رشته های فعالیت در استان هرمزگان سال ۱۳۶۰ (میلیون ریال)

فعالیت	تعداد کارگاه دارای فعالیت	عده مزد وحقوق بگیران			مزد وحقوق وسایر پرداختیهای نقدی و غیرنقدی	ارزش گرفته ها	ارزش داده ها	ارزش افزوده ها	افزایش ناخالص اموال سرمایه‌ای
		جمع	کارمندان	کارگران					
کل استان	۲۲	۶۵۴	۸۶	۵۶۸	۴۲۷	۹۰۳	۲۶۹۵	۱۷۹۲	۳۴
صنایع مواد غذائی، آشامیدنی‌ها و دخانیات	۴	۴۶۱	۶۷	۳۹۴	۳۴۵	۷۸۴	۱۴۱۹	۱۶۳۵	۱۵
صنایع محصولات کانی غیرفلزی به‌جز فرآورده‌های نفت و ذغال سنگ	۱۵	۱۷۰	۱۵	۱۵۵	۶۸	۶۴	۲۱۲	۱۱۸	۱۷
سایر صنایع	۳	۲۳	۴	۱۹	۱۴	۲۵	۶۳	۳۹	۲

مأخذ: مرکز آمار ایران.

جدول ۲۲ ــ توزیع کارگاههای بزرگ صنعتی بتفکیک نوع مالکیت و وضعیت حقوقی در استان هرمزگان سال ۱۳۶۰

فعالیت	تعداد کارگاه دارای فعالیت	نوع مالکیت			وضعیت حقوقی			
		خصوصی	دولتی	مختلط	فردی	شرکت غیررسمی	شرکت رسمی	شرکت تعاونی
کل استان	۲۲	۱۹	۳	۰	۱۳	۲	۶	۱
صنایع مواد غذائی، آشامیدنیها و دخانیات.....	۴	۲	۲	۰	۲	۰	۲	۰
صنایع محصولات معدنی غیرفلزی به جزء فرآورده‌های (نفت و ذغال سنگ)	۱۵	۱۴	۰		۹	۲	۳	۱
سایرصنایع	۳	۲	۰	۰	۲	۰	۱	۰

مأخذ: مرکز آمار ایران.

جدول ۷۳ ــ ارزش گرفته ها و ارزش مواد اولیه وارداتی مصرف شده در کارگاههای بزرگ صنعتی استان هرمزگان (میلیون ریال) سال ۱۳۶۰

فعالیت	جمع ارزش گرفته‌ها	ارزش مواد خام ملزومات وقطعات مصرفی	ارزش سوخت مصرفی	ارزش برق خریداری شده	ارزش آب خریداری شده	پرداختی بابت خدمات صنعتی	ارزش موادیکه کارگاه مستقیما ازکشورهای خارجی وارد کرده است	ارزش مواد خارجی که کارگاه از بازارداخلی خریداری نموده است
کل استان	۹۰۳	۸۶۴	۱۰	۱۱	۵	۱۴	۰	۲
صنایع مواد غذائی ، آشامیدنیها و دخانیات	۷۸۴	۷۶۷	۴	۹	۲	۱	۰	۲
صنایع محصولات کانی غیرفلزی به جز فرآورده‌های نفت و ذغال سنگ	۹۴	۷۴	۵	۱	۲	۱۲	۰	۰
سایر صنایع	۲۵	۲۳	۱	۱	۱	۱	۰	۰

مأخذ : مرکز آمار ایران.

جدول ۷۴ ــ ارزش داده ها در کارگاههای بزرگ صنعتی در استان هرمزگان در سال ۱۳۰۰ (میلیون ریال)

فعالیت	جمع ارزش داده ها	ارزش تولیدات	دریافتی بابت خدمات صنعتی	ارزش اموال سرمایه ای ساخته شده در کارگاه	تغییرات ارزش موجودی محصولات ناتمام
کل استان	۲۶۹۵	۲۶۹۸	۳	۰	ــ ۶
صنایع مواد غذائی ، آشامیدنیها و دخانیات	۲۴۱۹	۲۴۱۹	۰	۰	۰
صنایع محصولات کانی غیرفلزی به جز (فرآورده های نفت و ذغال سنگ)	۲۱۲	۲۱۸	۰	۰	ــ ۶
سایر صنایع	۶۴	۶۱	۳	۰	۰

مأخذ : مرکز آمار ایران

جدول ۲۵ - میزان وام دریافتی، اعتبارات و ارز استفاده شده بمنظور سرمایه گذاری یا تأمین هزینه‌های جاری در کارگاه‌های بزرگ صنعتی استان هرمزگان
(میلیون ریال) سال ۱۳۶

فعالیت	وام			اعتبار			ارز		
	جمع	سرمایه گذاری	هزینه‌های جاری	جمع	سرمایه گذاری	هزینه‌های جاری	جمع	سرمایه گذاری	هزینه‌های جاری
کل استان	۳۵	۱۰	۲۵	۳۲	۴	۲۸	۱۹	۰	۱۹
صنایع مواد غذائی، آشامیدنیها و دخانیات	۰	۰	۰	۲۸	۰	۲۸	۱۹	۰	۱۹
صنایع محصولات کانی بجز (فرآورده های نفت و ذغال سنگ)	۰	۰	۰	۴	۴	۰	۰	۰	۰
سایر	۳۵	۱۰	۲۵	۰	۰	۰	۰	۰	۰

مأخذ: مرکز آمار ایران.

جدول ۷۶ ـ ارزش تغییرات اموال سرمایه ای کارگاههای بزرگ صنعتی استان شهرستان در سال ۱۳۶۰ (میلیون ریال)

فعالیت	جمع ارزش تغییرات سرمایه ای	خرید یا تحصیل اموال سرمایه‌ای				فروش یا انتقال اموال سرمایه‌ای
		جمع	بصورت نو و مستعمل	ساخته شده در کارگاه	هزینه تغییرات اساسی	
کل استان	۳۴	۳۲	۱۹	۰	۱۶	+
صنایع مواد غذائی ، آشامیدنی‌ها و دخانیات	۱۵	۱۵	۴	۰	۱۰	+
صنایع محصولات کانی و غیرفلزی بجز (فرآورده های نفت و ذغال سنگ)	۱۷	۱۷	۱۴	۰	۳	۰
سایر صنایع	۲	۲	۱	-	۳	۰

مأخذ : مرکز آمار ایران .

جدول ۷۷ ــ ارزش تغییرات اموال سرمایه‌ای کارگاه‌های بزرگ صنعتی به تفکیک نوع سرمایه در استان هرمزگان سال ۱۳۶۰ (میلیون ریال)

فعالیت	جمع ارزش تغییرات اموال سرمایه ای	ماشین آلات تولید وتجهیزات نیروکار با دوام	ابزار ووسائل	لوازم و تجهیزات اداری	وسائط نقلیه موتوری	ساختمان	زمین
کل استان	۳۲	۲۲	۵	+	۵	۲	۰
صنایع مواد غذائی ، آشامیدنی ها و دخانیات	۱۵	۸	۴	+	۳	+	۰
صنایع محصولات کانی غیر فلزی بجز (فرآورده‌های نفت وذغال سنگ)	۱۷	۱۳	۱	+	۲	۱	۰
سایر صنایع	۲	۲	۰	ــ		۱	۰

مأخذ : مرکز آمار ایران .

جدول ۷۸ - پرداختی و دریافتی بابت خدمات صنعتی در نگاههای بزرگ صنعتی در استان مرکزی سال ۱۳۰۰ (میلیون ریـــــال)

فعالیـــــــــت	پرداختی بابت خدمات صنعتی				دریافتی بابت خدمات صنعتی			
	جمع	کار کنتراتی	حق العمل کاری	تعمیرات وسرویس	جمع	کار کنتراتی	حق العمل کاری	تعمیرات وسرویس
کل استان	۱۴	۱۰	+	۴	۳	۳	۰	۰
صنایع مواد غذائی، آشامیدنیها و دخانیات	۱	۰	۰	۱	۰	۰	۰	۰
صنایع محصولات غیرفلزی بجز (فرآورده‌های نفت و ذغال سنگ)	۱۲	۱۰	+	۲	۰	۰	۰	۰
سایر صنایع	۱	۰	۰	۱	۳	۳	۰	۰

ماخذ: مرکز آمار ایران.

جدول ۷۹ ـ ارزش موجودی انبار کارگاههای بزرگ صنعتی در استان خوزستان سال ۱۳۶۰ (میلیون ریال)

فعالیت	اول فروردین سال ۱۳۶۰				آخر اسفند سال ۱۳۶۰			
	جمع	محصولات آماده فروش	محصولات نیمه تمام	مواد خام اولیه سوختها وروغنها	جمع	محصولات آماده فروش	محصولات نیمه تمام	مواد خام اولیه سوختها وروغنها
کل استان	۱۶۹	۱۶۱	۶	۲	۵۴۱	۵۴۰	۰+	۲
صنایع مواد غذائی ، آشامیدنی‌ها و دخانیات	۱۵۳	۱۵۲	۰	۱	۵۲۸	۵۲۸	۰	۱
صنایع محصولات کانی غیرفلزی بجز (فرآورده‌های نفت و ذغال سنگ)	۱۶	۹	۶	۱	۱۳	۱۲	۰	۱
سایرصنایع	۰	۰	۰	۰	۰	۰	۰	۰

مأخذ : مرکز آمار ایران .

جدول ۸۰ ـ عده مزد و حقوق بگیران در فصول مختلف سال ومزد وحقوق پرداختی به آنان در کارگاههای بزرگ صنعتی در استان هرمزگان سال ۱۳۶۰
(میلیون ریال)

فعالیت	عده مزد و حقوق بگیران										مزد جمع	مزد و حقوق پرداختی	سایر پرداختیهای نقدی و غیرنقدی
	متوسط سالانه		بهار		تابستان		پائیز		زمستان				
	مرد	زن	مرد	زن	مرد	زن	مرد	زن	مرد	زن			
کل استان	۵۹۰	۶۴	۶۲۲	۶۴	۴۱۵	۶۴	۶۰۹	۶۴	۶۳۶	۶۴	۴۲۷	۳۳۹	۸۸
صنایع مواد غذائی، آشامیدنیها و دخانیات	۳۹۸	۶۳	۳۹۶	۶۳	۴۰۰	۶۳	۳۹۶	۶۳	۴۰۰	۶۳	۳۴۵	۲۶۷	۷۸
صنایع محصولات کانی غیرفلزی جز فرآورده‌های نفت و ذغال سنگ	۱۷۰	۰	۲۰۵	۰	۷۲	۰	۱۹	۰	۲۱۳	۰	۶۸	۵۹	۹
سایر صنایع	۲۲	۱	۳۱	۱	۲۱	۱	۲۴	۱	۲۳	۱	۱۴	۱۳	۱

مأخذ: مرکز آمار ایران.

جدول ۸۱ — عده کارمندان شاغل در فصول مختلف سال و مزد و حقوق پرداختی به آنان در کارگاههای بزرگ صنعتی در استان هرمزگان سال ۱۳۶۰ (میلیون ریال)

فعالیت	کارمندان												جمع	مزد و حقوق پرداختی	سایر پرداختیهای نقدی و غیرنقدی
	متوسط سالانه		بهار		تابستان		پاییز		زمستان						
	مرد	زن	مرد	زن	مرد	زن	مرد	زن	مرد	زن	مرد	زن			
کل استان	۷۹	۷	۷۹	۷	۷۸	۷	۸۰	۷	۸۰	۷	۶۰	۲۶	۳۳
صنایع مواد غذائی، آشامیدنیها و دخانیات	۶۱	۶	۶۱	۶	۶۱	۶	۶۱	۶	۶۱	۶	۴۷	۱۵	۳۱
صنایع محصولات کانی غیرفلزی بجز فرآورده‌های نفت و ذغال سنگ	۱۵	۰	۱۵	۰	۱۴	۰	۱۶	۰	۱۶	۰	۱۱	۹	۲
سایر صنایع	۳	۱	۳	۱	۳	۱	۳	۱	۳	۱	۲	۲	۰

مأخذ : مرکز آمار ایران.

جدول ۸۲ ـ عده کارگران شاغل در فصول مختلف سال و مزد و حقوق پرداختی به آنان در کارگاههای بزرگ صنعتی در استان هرمزگان سال ۱۳۶۰

(میلیون ریال)

فعالیت	کارگران										مزد جمع	مزد و حقوق پرداختی	سایر پرداختیها نقدی و غیر نقدی
	متوسط سالانه		بهار		تابستان		پائیز		زمستان				
	مرد	زن	مرد	زن	مرد	زن	مرد	زن	مرد	زن			
کل استان	۵۱۱	۵۷	۵۴۳	۵۷	۴۱۷	۵۷	۵۲۹	۵۷	۵۵۶	۵۷	۳۶۷	۳۱۲	۵۵
صنایع مواد غذائی، آشامیدنیها و دخانیات	۳۳۲	۵۷	۳۳۵	۵۷	۳۳۹	۵۷	۳۳۵	۵۷	۳۳۹	۵۷	۲۹۸	۲۵۲	۴۷
صنایع محصولات کانی غیر فلزی بجز (فرآورده های نفت و ذغال سنگ)	۱۵۵	۰	۱۹۰	۰	۶۰	۰	۱۷۳	۰	۱۹۷	۰	۵۸	۵۰	۸
سایر صنایع	۱۹	۰	۱۸	۰	۱۸	۰	۲۱	۰	۲۰	۰	۱۱	۱۰	۰

مأخذ : مرکز آمار ایران.

جدول ۸۲ـ توزیع کارگاههای بزرگ صنعتی استان مرکزی در سال ۱۳۶۰

فعالیت	جمع	کمتر از ۱۹ نفر	۲۰ـ۲۹ نفر	۳۰ـ۴۹ نفر	۵۰ـ۹۹ نفر	۱۰۰ـ۴۹۹ نفر	۵۰۰ـ۹۹۹ نفر	۱۰۰۰ نفر وبیشتر
کل استان	۲۲	۱۲	۲	۴	۰	۱	۰	۰
صنایع مواد غذائی ، آشامیدنیها و دخانیات.	۴	۲	۰	۱	۰	۱	۰	۰
صنایع محصولات کانی غیرفلزی بجز (فرآورده های نفت و ذغال سنگ)	۱۵	۹	۳	۳	۰	۰	۰	۰
سایر صنایع	۳	۳	۰	۰	۰	۰	۰	۰

مأخذ : مرکز آمار ایران.

جدول ۸۲/۲ ـ تعداد کارگاههای بزرگ صنعتی استان هرمزگان به تفکیک تعداد نوبت کار در فصول مختلف در سال ۱۳۶۰

فعالیت	بهار			تابستان			پائیز			زمستان		
	یک نوبتی	دو نوبتی	سه نوبتی	یک نوبتی	دو نوبتی	سه نوبتی	یک نوبتی	دو نوبتی	سه نوبتی	یک نوبتی	دو نوبتی	سه نوبتی
کل استان	۱۹	۰	۰	۱۰	۰	۰	۱۸	۱	۰	۲۰	۱	۰
صنایع مواد غذائی و آشامیدنی ها و دخانیات	۳	۰	۰	۲	۰	۰	۳	۰	۰	۴	۰	۰
صنایع محصولات کانی غیرفلزی بجز (فرآورده های نفت و ذغال سنگ) ...	۱۳	۰	۰	۴	۰	۰	۱۲	۱	۰	۱۳	۱	۰
سایر صنایع	۳	۰	۰	۲	۰	۰	۳	۰	۰	۳	۰	۰

مأخذ : مرکز آمار ایران .

جدول ۸۲/۳ ـ تعداد کارگاههای بزرگ صنعتی استان شهرنشین و مساحت زیربنا و محوطه در اختیار آنان در سال ۱۳۶۰

(هزار مترمربع)

فعالیت	تعداد کارگاه دارای فعالیت	جمع زیربنای طبقات	زیربنای طبقه همکف	محوطه
کل استان	۲۲	۳۵	۳۶	۵۲۵
صنایع مواد غذائی آشامیدنی‌ها و دخانیات	۴	۶	۹	۱۳
صنایع محصولات کانی غیرفلزی به جز (فرآورده های نفت وذغال سنگ)	۱۵	۲۴	۲۵	۴۹۶
سایر صنایع	۳	۲	۲	۱۶

مأخذ: مرکز آمار ایران.

جدول ۸۲/۴ ـ مقدار و انواع سوختها و آب مصرف شده کارگاههای بزرگ صنعتی استان هرمزگان در سال ۱۳۶۰

فعالیت	نفت سفید (هزار لیتر)	نفت سیاه (هزار لیتر)	گازوئیل (هزار لیتر)	سوخت مشعل (هزار لیتر)	بنزین (هزار لیتر)	گاز تن	گاز (هزار مترمکعب)	آب مصرف شده (هزار مترمکعب)
کل استان	۸	۵۹۰	۱۲۳۱	۲۶۰	۱۱۷	۲	۰	۳۱۲
صنایع مواد غذائی آشامیدنیها و دخانیات	۳	۲	۷۲۷	۴	۸۶	۳	۰	۲۳۹
صنایع محصولات کانی غیرفلزی بجز فرآورده‌های نفت و ذغال سنگ	۳	۱۸۸۸	۵۱۴	۲۵۶	۲۹	۰	۰	۲۲
سایر صنایع	۲	۰		۰	۲	۰	۰	۵۱

مأخذ: مرکز آمار ایران.

کل استان	دیـــزل	۲۰۲۶۳۴	۲۶۶۷۸۵۴۹	۷۵۴۹۰	۲۰۲۰	۱۳۰۸۳۰	
بندرعباس	دیـــزل	۴۶۱۴۸	۳۳۷۹۸۷۱	۲۲۱۵۰	۹۶۷۰۰	۱۱۳۰۰	٪۶۳
بندرلنگه	دیـــزل	۷۵۱۱۰	۱۱۵۳۱۴۴۴	۲۳۷۰۰	۱۹۶۱۰	۷۶۰۰	٪۸۴
میناب	دیـــزل	۵۷۳۷۰	۵۱۳۶۵۸۷	۱۹۳۳۰	۷۳۶۰	۵۰۳۰	٪۷۷
قشم	دیـــزل	۲۴۰۰۶	۶۶۳۰۶۴۷	۱۰۳۱۰	۸۴۶۰	۵۲۰۰	٪۷۳

مأخذ : برق منطقه‌ای استان.

جدول ۸۴ ـ تولید برق و تحویل آن با انضمام خرید به شبکه و درصد تغییرات برق مشترکین برق منطقه‌ای در استان هرمزگان سال ۱۳۶۰
(هزارکیلووات ساعت)

شهرستان	تولید کل	مصرف داخلی (کیلووات)	تولید خالص	خریداری‌شده	تحویلی‌بشبکه
کل استان	۹۷۱۳۸۶۲	۵۵۳۳۱۸۲	۹۱۵۷۰۶۸۰	۳۷۰۸۰۰۰۰۰	۳۷۸۸۲۰۰۳۸
بندرعباس	۸۸۵۵۵۸۴	۰۸۳۵۵۴۶	۸۰۲۰۰۳۸	۳۷۰۸۰۰۰۰۰	۳۷۸۸۲۰۰۳۸
بندرلنگه	۳۶۲۰۸۴۱	۲۰۰۷۲۰۳	۵۱۶۱۳۶۰۸	۰	۰
میناب	۱۷۰۰۹۵۸۶	۱۳۶۷۲۰۰	۱۶۵۴۲۳۲۶	۰	۰
قشم	۱۶۷۱۷۸۵۱	۱۳۲۰۱۴۳	۱۵۳۹۴۷۰۸	۰	۰

مأخذ : برق منطقه‌ای استان.

						عام‌المنفعه
کل استان	۶۲۰۸۲	۷۴۱۲	۱۴	۴۵۲۹۹	۱	۳۶۳
بندرعباس	۳۳۲۸۶	۴۴۵۹	۱۱	۲۸۸۲۸	—	۱۸۸
بندرلنگه	۱۸۷۱۳	۱۰۴۰	۲	۷۰۸۵	—	۹۲
میناب	۵۴۰۴	۹۰۳	۱	۴۴۵۹	—	۴۱
قشم	۵۵۷۹	۶۱۰	—	۴۹۲۷	۱	۴۲

مأخذ: برق منطقه‌ای استان.

جدول ۸۶ — میزان فروش برق به تفکیک نوع مصرف در شرکت برق منطقه‌ای استان هرمزگان (هزارکیلووات ساعت) سال ۱۳۶۰

شهرستان	جمع	عمومی	صنعتی	خانگی	خیریه و مساجد
کل استان	۶۸۲۹۳۸۴۴۹	۳۸۶۷۶۶۰۶۹	۱۵۵۳۷۲۵۸	۲۷۸۸۹۳۷۳۷	۱۷۴۱۳۸۵
بندرعباس	۳۲۶۸۸۹۳۰۸	۱۹۲۶۶۵۵۱۹	۵۴۷۰۱۱	۱۲۶۰۵۴۳۷۷	۵۲۲۳۹۳
بندرلنگه	۲۱۷۳۵۸۸۰	۱۰۹۹۵۵۳	۲۶۱۲۴۰	۱۹۷۸۹۷۹	۵۸۵۹۰۷
میناب	۳۲۱۹۰۹۷۱۷	۱۹۱۶۲۰۱۵۹	۷۵۴۷۰۱۹	۱۲۲۹۳۴۰۵	۴۳۹۱۱۴
قشم	۱۲۳۰۳۵۴۴	۱۳۷۰۸۳۷	۱۸۱۹۸۰	۱۰۶۵۶۷۵۶	۱۹۳۹۷۱

مأخذ: برق منطقه‌ای استان.

نام مرکز	ماه	سال	اصلی	[illegible]	(متر)	نوع [illegible]	(کیلوهرتز)
فرستنده بندرعباس	فروردین	۱۳۴۸	۱۰	۱	۴۸۴	متوسط	۶۲۰
فرستنده بندرعباس	اسفند	۱۳۵۶	۱۰۰	۱۰	۱۹۱	متوسط	۱۵۶۶
فرستنده بندرعباس	بهمن	۱۳۶۰	۱۰	۱۰	۱/۹۰/۱	اف . ام	۹۰/۱
فرستنده بندرعباس	بهمن	۱۳۶۰	۱۰	۱۰	۱/۱۰۲/۹	اف . ام	۱۰۲/۹
فرستنده بندرلنگه	اسفند	۱۳۵۶	۱۲۵	۱۲۵	۲۶۶/۶	متوسط	۱۱۲۵

مأخذ : سازمان رادیو و تلویزیون استان .

جدول ۸۸ ـ مشخصات فنی مراکز تلویزیون استان هرمزگان سال ۱۳۶۰

نام مرکز	تاریخ افتتاح				مشخصات فنی						
					قدرت فرستنده (کیلووات)			فرکانس موج حامل (مگاهرتز)		تعداد استودیو	
	ماه	سال	کانال	ارتفاع دکل (متر)	اصلی	ذخیره	تشعشع	صدا	تصویر	ضبط	پخش
بندرعباس ..	۸	۱۳۴۷	۸	۶۳	۱۰	۱۰	۵۷۲۰۰۰	۱۹۶/۲۵	۲۰۱/۷۵	۴ (۱)	۱

(۱) : ۲استودیو راه اندازی شده یک استودیو درحال راه اندازی است یک استودیو راه اندازی نشده .

مأخذ : سازمان رادیو و تلویزیون استان .

	شعبه	شهری	روستائی	پستی	کارمزد بگیری	پایه دار	دیواری
کل استان	۵	۵	۳۵	۹۳	۸	۹۵	۶	۷۳
بندرعباس.....	۳	۲	۱۲	۱۲	۰	۶۷	۰	۱۵
بندرلنگه	۱	۱	۹	۱۲	۲	۱۲	۰	۱۳
میناب.....	۱	۱	۸	۱۶	۶	۱۲	۶	۴۲
قشم.....	۰	۱	۶	۳	۰	۴	۰	۴

مأخذ : اداره کل پست استان .

جدول ۹۰ ــ نامه ها و امانات پستی فرستاده شده برحسب شهرستان درداخل وخارج استان هرمزگان سال ۱۳۶۰

شهرستان	درداخل استان			امانات	به خارج استان			امانات
	نامه				نامه			
	جمع	عادی	سفارشی		جمع	عادی	سفارشی	
کل استان.....	۷۷۹۴۳۳	۶۸۹۲۴۸	۸۵۳۰۵	۴۸۸۰	۶۷۸۴۱	۵۲۱۱۴	۱۵۲۶۱	۴۶۶
بندرعباس.....	۳۴۸۴۷۸	۲۹۲۷۷۹	۵۱۶۰۲	۴۰۹۷	۲۰۹۶۷	۱۱۸۰۷	۱۱۶۹۴	۴۶۶
بندرلنگه	۱۸۰۶۶۲	۱۵۸۳۵۸	۲۱۸۵۲	۴۵۲	۹۸۶۱	۸۶۸۳	۱۱۷۸	۰
میناب	۲۱۶۲۵۶	۲۰۷۵۱۰	۸۵۶۶	۱۸۰	۲۱۵۹۹	۲۰۲۷۹	۱۳۲۰	۰
قشم.....	۳۴۰۳۷	۲۰۶۰۱	۳۲۸۵	۱۷۱	۱۲۴۱۴	۱۱۳۴۷	۱۰۶۹	۰

مأخذ :اداره کل پست استان .

جدول ۹۱ ــ مراکز تلگرافی برحسب شهرستان در استان هرمزگان سال ۱۳۶۰

[illegible]	جمع	تله تایپ	
		ارتباط مستقیم با مرکز	ارتباط غیر مستقیم با مرکز
کل استان	۷	(۱) ۲	(۲) ۵
بندرعباس	۳	۲	۱
بندرلنگه	۱	×	۱
میناب	۱	×	۱
قشم	۲	×	۲

(۱) : دوکانال نقطه‌به نقطه‌بتهران یک کانال نقطه به نقطه بکرمان.

(۲) : شهرهای بندرلنگه ومیناب هرکدام دارای یک کانال تلگرافی جنکسن هستند و دوکانال تلگرافی نقطه به نقطه ازقشم به بندرعباس که تاکنون مورد بهره برداری قرار نگرفته.

مأخذ : اداره کل تلگراف استان.

جدول ۹۲ ـ تلگرافهای مخابره شده درداخل و به خارج برحسب شهرستان در استان هرمزگان سال ۱۳۶۰

شهرستان	تلگرافات داخله		تلگرافات خارجه	
	تعداد تلگرام	تعداد کلمه	تعداد تلگرام	تعداد کلمه
کل استان	۱۴۱۱۶۷	۴۴۹۵۲۱۷	۴۶۶۱	۱۶۱۷۴۱
بندرعباس	۱۰۵۹۰۴	۳۵۸۲۰۶۲	۴۱۲۶	۱۴۸۳۱۳
بندرلنگه	۱۴۴۱۰	۳۸۱۶۶۵	۲۱۶	۴۲۷۸
میناب	۱۴۰۱۸	۳۸۰۱۵۲	۲۶۷	۷۳۴۵
قشم	۶۸۲۵	۱۷۱۳۳۸	۵۲	۱۸۰۵

مأخذ : اداره کل تلگراف استان.

جدول ۲۰ ـ مراکز تلفن بین شهرها (کاریر بی‌سیم) و مراکز تلفن شهری برحسب شهرستان در استان هرمزگان سال ۱۳۶۰

شهرستان	تلفن بین شهری		تلفن خودکار						تلفن مغناطیسی	
	مکرویو	بی‌سیم	تعداد مراکز	شماره‌های منصوبه (۱)		شماره‌های مشغول بکار		تعداد مراکز	شماره‌های منصوبه	شماره‌های مشغول بکار
				معمولی	همگانی	معمولی	همگانی			
کل استان	۲	۰۰	۱	۱۱۰۰۰	۵۰	۴۸۲۵	۲۰	۳	۱۱۴۰	۱۰۶۸
بندرعباس	۱	۰	۱	۱۱۰۰۰	۵۰	۴۸۲۵	۲۰	×	۰	۰
بندرلنگه	۱	۰	۰	۰	×	۰	×	۱	۶۰۰	۵۸۳
میناب	۰	۰	۰	۰	×	۰	۰	۱	۴۸۰	۴۳۳
قشم	۰	۰	۰	×	×	×	×	۱	۶۰	۵۲

(۱) : منصوبه شماره تلفنهایی که در مراکز تلفن نصب شده و یا تکمیل که در بهره برداری در اختیار متقاضیان قرار خواهد گرفت.

(۲) : بی . ا . بی . ایکس . ۶ شماره ای که بعلت عدم کابل کشی واگذار نشده .

مأخذ : مخابرات استان .

جدول ۹۴ ـ مکالمه های تلفنی درداخل به خارج استان هرمزگان سال ۱۳۶۰

شهرستان	تعداد مراجعین	زمان مکالمه (دقیقه)
کل استان	۳۸۴۰۸۸	۲۱۸۵۹۰۱
بندرعباس	۱۸۷۶۷۴	۱۰۶۶۶۱۷
بندرلنگه	۸۷۲۵۴	۴۸۷۷۰۴
میناب	۸۶۴۱۵	۴۸۹۴۸۷
قشم	۲۲۷۴۵	۱۴۳۰۹۳

توضیح اینکه :آمار فوق مربوط به تلفن بین شهرها (راه دور) میباشد لازم به یادآوری است که تلفن راه دور مربوطه به مکالمه های انجام شده اعم از داخل استان و خارج از استان میباشد .

مأخذ : مخابرات استان .

جدول ۱۵ ـ طول راههای حوزه استحفاظی ادارات راه برحسب شهرستان در استان هرمزگان سال ۱۳۶۰ (کیلومتر)

شهرستان	جمع	اسفالته	فرعی	شنی	خاکی
کل استان	۲۱۲۱	۱۰۷۵	۱۶۱	۴۱۰/۵	۴۷۴/۵
بندرعباس	۸۰۱	۲۷۸	۰	۱۳۶	۱۸۷
بندرلنگه	۴۲۷	۱۵۵	۱۳۸	۱۳۴	۰
میناب	۷۹۴	۳۷۶	۲۳	۱۰۹/۵	۲۸۷/۵
قشم	۹۹	۶۸	۰	۳۱	۰

مأخذ: اداره کل راه و ترابری استان.

جدول ۹۶ ـ طول راههای احداث شده برحسب نوع در استان هرمزگان در سالهای مختلف

نوع راه	سال ۱۳۵۶	سال ۱۳۵۷	سال ۱۳۵۸	سال ۱۳۵۹	سال ۱۳۶۰
کل استان	۲۵۲	۳۲۱	۱۷	۲۰۲/۵	۱۳۹/۵
راههای آسفالته	۲۰۲	۲۱۰۱	۰	۶۰	۱۶
راههای شنی	۵۰	۰	۰	۷۷/۵	۲۲/۳
راههای روستائی	۰	۲۱۰	۱۷	۶۵	۱۰۱/۲

مأخذ: اداره کل راه و ترابری استان.

ماه	پرواز (فرودند)	وارد شده	خارج شده	وارد شده	خارج شده
سال ۱۳۶۰	۵۷۹	۹۳۱۶۴	۸۴۶۶۲	۸۸۰۸۵۰	۱۸۰۸۵۱
فروردین	۴۰	۷۹۹۶	۵۱۷۶	۷۳۴۵۴	۱۴۵۳۴
اردیبهشت	۴۴	۶۹۲۵	۵۵۵۹	۶۵۱۳۵	۱۶۴۳۵
خرداد	۴۷	۷۳۴۷	۵۹۸۹	۶۲۱۰۹	۱۲۹۱۱
تیر	۴۸	۶۸۰۶	۴۵۳۶	۶۱۴۹۵	۱۳۲۹۰
مرداد	۵۲	۸۰۷۳	۷۱۱۶	۹۱۱۰۵	۱۹۱۰۱
شهریور	۴۵	۵۸۰۰	۷۲۸۸	۸۳۰۱۲	۱۴۹۹۷
مهر	۴۷	۵۵۹۲	۶۱۹۰	۸۵۱۰۹	۱۵۴۹۷
آبان	۴۵	۶۱۱۲	۶۰۵۷	۷۳۲۱۱	۱۵۳۰۶
آذر	۵۴	۸۴۰۹	۷۹۱۳	۱۰۷۴۱	۱۳۸۶۴
دی	۵۳	۹۱۰۹	۸۵۱۷	۹۴۳۱۰	۱۳۹۰۷
بهمن	۵۱	۱۰۱۳۴	۹۰۸۲	۸۱۰۲۹	۱۴۰۰۹
اسفند	۵۳	۱۰۸۶۱	۱۰۴۴۳	۹۹۹۱۱	۱۷۰۰۰

مأخذ : هواپیمائی ملی ایران شعبه بندرعباس.

جدول ۱۸ - خروج مسافر و بار توسط هواپیمائی ملی ایران برحسب ماه در فرودگاه بندرلنگه از استان هرمزگان سال ۱۳۶۰

ماه	تعداد پرواز (فروند)	تعداد مسافر خروجی(۲) (نفر)	وزن بار خروجی(۲) (تن)	پست خروجی (کیلوگرم)
سال ۱۳۶۰	۶۳	۴۷۵۶	۱۰۱۶۶	۴۲۷
مهر(۱)	۶	۲۴۷	۴۶۴	۲۱
آبان	۱۵	۱۰۰۸	۲۴۹۱	۹۴
آذر	۱۰	۸۵۹	۱۳۲۸	۷۵
دی	۱۰	۷۹۸	۱۳۴۳	۸۸
بهمن	۱۱	۸۴۲	۲۴۸۷	۸۵
اسفند	۱۱	۹۰۲	۲۰۴۰	۸۰

(۱) : پروازهای هواپیمائی جمهوری اسلامی ازتاریخ ۲۱/۷/۶۱ به شهربند رلنگه شروع شده است .

(۲) : بنابا اطلاعات دفتر هواپیمائی شهر بند رلنگه ازتعداد مسافرو مقدار بارورودی بجهت اینکه میبایست ازایستگاه مبداء گزارش شود اطلاعی در دسترس نیست.

مأخذ : هواپیمائی جمهوری اسلامی ایران شعبه بند رلنگه.

ماه	تعداد کشتی وارد شده	مدت توقف (ساعت)	ظرفیت (تن) خالص	ظرفیت (تن) خالص	تخلیه (تن)	بارگیری (تن)
سال ۱۳۶۰	۴۸۳	۲۰۲۳۴۶	۳۰۵۳۲۸۰	۲۸۶۱۷۹۲	۶۲۴۷۹۰۳	۵۷۶۵۸
فروردین	۴۶	۱۷۶۸۷	۲۵۲۶۵۳	۴۰۵۰۳۸	۵۶۱۵۰۵	۳۶۶۰
اردیبهشت	۴۳	۱۹۸۹۲	۳۰۴۴۰۵	۴۸۱۸۶۲	۵۶۲۲۰۳	۹۸۲۳
خرداد	۴۰	۱۵۳۱۱	۲۷۶۹۰۲	۴۴۲۸۲۸	۴۶۵۰۵۷	۱۰۷
تیر	۴۰	۱۰۴۱۷	۲۶۸۶۵۹	۲۶۹۷۲۸	۴۴۰۴۲۲	۱۰
مرداد	۴۵	۱۴۶۴۱	۲۳۹۹۸۴	۳۹۱۳۲۲	۵۱۵۱۸۲	۵۹۵۷
شهریور	۴۰	۲۰۹۹۷	۲۸۱۸۴۷	۴۶۴۶۳۴	۵۶۰۳۳۵	۶۷۶۱
مهر	۳۹	۱۳۵۶۰	۲۳۳۱۴۲	۳۷۷۸۴۰	۵۳۰۸۸۰	۶۴۲
آبان	۳۷	۱۴۴۲۵	۲۴۵۱۵۳	۳۷۹۶۶۲	۵۰۵۸۶۵	۱۹۶
آذر	۴۰	۳۳۸۴۸	۲۶۳۱۳۷	۴۱۵۰۱۵	۵۶۸۹۳۳	۱۲۷۵۴
دی	۴۳	۱۴۹۶۷	۲۸۸۴۷۸	۴۴۷۶۹۶	۵۸۱۲۰۳	۱۳۱۰۸
بهمن	۳۳	۱۴۳۰۰	۲۱۸۷۲۴	۴۳۳۹۱۵	۵۱۳۰۵۰	۱۰۸۹
اسفند	۳۷	۱۲۳۰۱	۲۱۹۶۹۶	۳۵۲۷۴۲	۴۴۳۲۵۶	۱۵۵۳

مأخذ : اداره کل بنادر و کشتیرانی استان .

	واردات		صادرات	
	وزن (تن)	ارزش (هزارریال)	وزن (تن)	ارزش (هزارریال)
۲۰۰۱ قلم کالای وارداتی	۶۰۵۱۷۳۶	۲۶۰۲۷۸۲۱۳		
خاک سرخ، سنگ دومی، سنگ سرب، پسته، مغز پسته، کشمش، مویز، گندم، خارک	۲۰۰	[illegible]	۵۸۳۰۴	۱۳۹۱۱۵۶
	۵۰	۱۲۰		
	۷۵	۱۱۰		

مأخذ : اداره کل گمرک استان.

جدول ۱۰۱ — مقدار و ارزش فروش تنباکو و توتون توسط انحصار دخانیات استان هرمزگان

نوع	سال ۱۳۵۹		سال ۱۳۶۰	
	مقدار (کیلوگرم)	ارزش هرکیلوگرم (ریال)	مقدار (کیلوگرم)	ارزش هر کیلوگرم (ریال)
تنباکو برازجان	۳۰۰۰	۱۴۰	۳۱۰۵	۱۴۰
تنباکو کاشان	۱۵۰۰	۱۴۰	۳۲۸۵	۱۴۰۰
توتون درجه ۲	۷۵۰	۱۱۰	۱۵۰	۱۱۰

مأخذ : دخانیات استان.

نوع سیگار	سال ۱۳۵۹		سال ۱۳۶۰	
	تعداد هزارعدد	ارزش هرهزارعدد	تعداد هزارعدد	ارزش هرهزارعدد
سیگارت زر	۳۶۶۷۰۷۶۰	۲۰۰۰	۲۷۳۵۵۰۸۰	۲۰۰۰
« زرین	۱۰۰۰۰۰۰۰	۲۵۰۰	۱۲۰۰۰۰۰۰	۲۵۰۰
« هما فیلتردار	۵۹۲۰۰۰۰	۱۵۰۰	۹۲۰۱۰۰۰	۱۵۰۰
« شیراز	۱۱۳۱۱۲۰۰	۱۵۰۰	۱۰۷۴۷۸۰۰	۲۵۰۰
« ویژه ۲۰ عددی	۱۱۷۱۵۵۰۰	۱۰۰۰	۶۶۳۴۰۰۰	۱۰۰۰
« هما ۲۰ عددی	۲۴۹۸۷۰۰۰	۱۰۰۰	۱۰۹۶۲۰۰۰	۱۰۰۰
« هما بیضه	۶۷۲۵۶۰۰	۱۲۰۰	۶۸۹۵۲۰۰	۱۲۰۰
« [illegible]	۵۰۰۰۰۰	۲۵۰۰	۰	۰
« وینستون	۵۰۰۰۰۰	۲۵۰۰	۰	۰
« رویمن	۵۵۰۰۰۰۰	۲۵۰۰	۰	۰
« آزادی	۱۶۱۳۷۶۰۰	۳۰۰۰	۶۶۴۷۱۸۰۰	۳۰۰۰
« بهمن	۳۳۲۴۸۰۰	۳۵۰۰	۴۱۹۶۴۰۰۰	۳۵۰۰
« آسیا	۵۰۰۰۰۰	۲۵۰۰	۱۰۰۰۰۰	۲۵۰۰
« هما ۵۰ عددی	۴۷۵۰۰۰	۱۰۰۰	۱۵۷۰۵۱۰	۱۰۰۰

مأخذ: دخانیات استان.

سال و ماه	مقدار (تن)			ارزش فروش (هزار ریال)		
	جمع	قند	شکر	جمع	قند	شکر
سال ۱۳۶۰						
فروردین	۶۸۹	۳۸۷	۳۰۲	۱۵۵۲۲۰۰۰	۹۴۸۲۰۰۰	۶۰۴۰۰۰۰
اردی بهشت	۶۷۳	۳۷۰	۳۰۲	۹۶۷۱۰۰۰۰	۹۰۶۵۰۰۰۰	۶۰۶۰۰۰۰
خرداد	۵۹۴	۳۴۶	۲۴۸	۱۳۴۲۷۰۰۰	۸۴۷۷۰۰۰	۴۹۶۰۰۰۰
تیر	۱۰۴۷	۶۴۰	۴۰۷	۲۳۸۲۰۰۰۰	۱۵۶۸۰۰۰۰	۸۱۴۰۰۰۰
مرداد	۷۲۲	۴۶۰	۲۶۲	۱۶۵۱۰۰۰۰	۱۱۲۷۰۰۰۰	۵۲۴۰۰۰۰
شهریور	۸۷۴	۵۰۲	۳۷۲	۱۹۷۳۹۰۰۰	۱۲۲۹۹۰۰۰	۷۴۴۰۰۰۰
مهر	۱۰۷۹	۵۷۶	۵۰۳	۲۴۱۷۲۰۰۰	۱۴۱۱۲۰۰۰	۱۰۰۶۰۰۰۰
آبان	۸۶۷	۵۰۶	۳۷۰	۱۹۷۹۷۰۰۰	۱۲۳۹۷۰۰۰	۷۲۰۰۰۰۰
آذر	۱۱۷۲	۷۲۶	۴۴۶	۲۶۷۰۷۰۰۰	۱۷۷۸۷۰۰۰	۸۹۲۰۰۰۰
دی	۱۰۱۲	۵۵۴	۴۵۸	۲۲۷۳۳۰۰۰	۱۳۵۷۳۰۰۰	۹۱۶۰۰۰۰
بهمن	۱۰۳۵	۴۸۰	۵۵۵	۲۲۸۶۰۰۰۰	۱۱۷۶۰۰۰۰	۱۱۱۰۰۰۰۰
اسفند	۱۰۸۰	۶۸۰	۴۰۰	۲۴۶۶۰۰۰۰	۱۶۶۶۰۰۰۰	۸۰۰۰۰۰۰

مأخذ: قند و شکر استان.

جدول ۱۰۴ ـ معادن درحال بهره برداری استان هرمزگان سال ۱۳۶۰

شهرستان	معادن سطح الارضی	سنگ آهن	کرومیت
کل استان	۶	۲	۱
بندرعباس	۲	۰	۰
بندرلنگه	۲	۰	۰
میناب	۲	۰	۱
قشم	۰	۰	۰

مأخذ: اداره کل صنایع و معادن استان.

جدول ۱۰۵ ـ مالیاتهای دریافتی در استان هرمزگان سال ۱۳۶۰

(ریال)

شهرستان	جمع	مالیات مستقیم	مالیات غیر مستقیم
کل استان	۱۴۲۱۲۵۵۴۴۸	۱۴۲۰۷۶۰۱۹۱	۴۹۵۲۵۷
بندرعباس	۱۴۲۷۴۱۲۰۵۷	۱۴۲۳۶۶۱۶۸۰۰	۴۹۵۲۵۷
بندرلنگه	۷۶۶۲۱۰۵۶۷	۷۶۶۲۴۵۶۷	—
میناب	۹۸۴۶۲۹۵۰	۹۸۴۶۲۹۵۰	—
قشم	۸۷۵۵۸۷۴	۸۷۵۵۸۷۴	—

مأخذ : اداره کل دارائی و امور اقتصادی استان.

جدول ۱۰۶ ــ فعالیتهای عمرانی اداره کل مسکن وشهرسازی استان هرمزگان (هزار ریال)

نوع شرح	۱۳۵۸			۱۳۵۹			۱۳۶۰		
	تعداد پروژه	دستگاه	هزینه	تعداد پروژه	دستگاه	هزینه	تعداد پروژه	دستگاه	هزینه
جمع	۸۹	۲۶۳	۲۹۶۷۸۱۶	۶۱	۸۵۷	۳۱۹۶۸۴۴	۳۹	۹۱۸	۵۹۲۴۹۴
تأسیسات حفاظتی شهرها	۷	۰	۴۶۳۳۴۰	۷	۰	۴۲۸۴۲۸	۲	۰	۱۷۷۳۶
ساختمانهای دولتی	۳۳	۰	۱۸۵۵۲۰۰	۴	۰	۹۰۰۶۷۱	۳	۰	۷۵۰۴۵
تأسیسات ورزشی	۱۲	۰	۵۶۵۵۱	۱۳	۰	۱۰۴۸۰۹	۷	۰	۶۵۰۷۸
ساختمانهای مهد کودک	۵	۰	۸۷۴۳	۴	۰	۵۰۰۰۰	۳	۰	۷۵۰۰
دفاتر پست شهری وروستائی	۱۴	۰	۳۹۵۴۲	۱۵	۰	۴۷۸۳۱	۵	-	۱۰۲۷۶
خانه سازی	۱۸	۲۶۳	۵۴۴۳۴۰	۱۸	۸۵۷	۱۶۶۵۱۹۷	۱۱	۹۱۸	۴۱۶۸۵۹

مأخذ : اداره کل مسکن وشهرسازی استان

جدول ۱۰۷ ـ فعالیتهای خانه سازی بوسیله بخش عمومی در استان هرمزگان (هزار ریال)

نوع شهر	۱۳۵۸			۱۳۵۹			۱۳۶۰		
	تعداد پروژه	دستگاه	هزینه	تعداد پروژه	دستگاه	هزینه	تعداد پروژه	دستگاه	هزینه
جمع.....	۱۸	۲۷۳	۵۴۴۳۴۰	۲۲	۸۵۷	۱۶۶۵۱۹۷	۱۹	۹۱۸	۴۱۶۸۵۹
خانه‌های سازمانی کارمندان	۸	۸۶	۸۶۳۴۰	۷	۱۰۲	۱۶۱۳۰	۸	۱۲۷	۱۲۳۶۸۲
خانه‌های سازمانی کارگران..	۲	۵	۳۷۶۰۰۰	۳	۱۰۰	۱۲۹۲۷۲	۳	۱۴۰	۴۹۹۷۵
خانه های ارزان قیمت....	۳	۱۲۶	۱۸۰۰۰	۶	۶۲۶	۱۳۹۳۶۹۰	۳	۶۲۶	۱۹۲۰۶۰
خانه های ارتشی	۱	۱	۶۰۰۰	۲	۴	۱۳۰۶۵	۱	۴	۲۱۳۱۰
خانه های معلمان	۴	۳۵	۵۸۰۰۰	۴	۲۵	۴۱۸۲۰	۲	۲۱	۲۹۸۲۹

مأخذ: اداره کل مسکن و شهرسازی استان

ساختمان واحدهای مسکونی ... ۱ واحد ارزان قیمت	۱	۴۵۰٫۰۰۰	٪۸۵
ایجاد ساختمانهای مختلف ارتشی (۱)	۱	۳٫۵۰۰	٪۸۵
ایجاد ساختمانهای هتل و مهمانسرا و ویلاژ و تظایر آن	۱	۳۰٫۰۰۰	٪۹۲
خانه سازی جهت خانواده شهدا	۱	۶٫۰۰۰	٪۹۱

(۱) : ساختمان شهربانی استان، رشهربند زعاس

مأخذ : اداره کل مسکن و شهرسازی استان

جدول ۱۰۹ــ عملکرد مرکز گسترش خدمات تولیدی وعمرانی استان هرمزگان تا پایان آذرماه سال ۱۳۶۱

نوع فعالیت	تعداد شرکتها	فعال	غیرفعال	تعداد عضو	وام پرداختی (بریال)	مبلغ بازپرداختی (بریال)
جمع کل	۱۰۰	۷۳	۲۷	۶۰۰	۹۲۹۶۵۰۰۰۰	۹۲۶۳۴۳۵۹
کشاورزی، دامداری	۲۹	۲۱	۸	۱۲۵	۲۳۸۳۲۰۰۰۰	۱۴۳۱۱۳۸۶
صیادی	۱۳	۱۰	۳	۵۵	۱۹۰۷۰۰۰۰۰	۴۶۱۴۹۵۰۰
صنعتی (تولیدی)	۲۳	۱۲	۱۰	۷۳	۲۲۲۵۰۰۰۰۰	۹۹۹۶۷۲۷
خدمات، عمرانی	۱۷	۱۵	۲	۷۱	۲۳۰۷۲۰۰۰۰	۸۴۷۶۰۷۴۶
تخلیه و بارگیری	۱۸	۱۵	۲	۲۷۶	۴۷۲۰۰۰۰۰	۱۳۷۰۰۰۰۰

مأخذ : مرکز گسترش خدمات تولیدی و عمرانی استان

نام بانکها	جمع	بی سواد	کمتر از دیپلم	دیپلم	لیسانس و بیشتر
بانک ملی ایران	۱۷۰	۱	۹۲	۷۷	۰
" سپه	۳۸	۰	۲۶	۱۱	۱
" استان	۱۰۲	۰	۵۸	۵۱	۲
" کشاورزی	۴۵	۰	۲۲	۱۹	۴
" رفاه کارگران	۱۱	۰	۴	۷	۰
" تجارت	۶۹	۰	۵۷	۱۲	۰
" مسکن	۱۲	۰	۵	۷	۰
جمع					

مأخذ: بانکهای استان.

جدول ۱۱۲ ـ تعداد مبلغ سپرده های دریافتی بانکهای استان هرمزگان (هزارریال) سال ۱۳۶۰

نام بانک	جمع		سپرده دیداری		سپرده مدت دار		سپرده پس انداز		سایر انواع سپرده ها	
	تعداد	مبلغ	تعداد	مبلغ	تعداد	مبلغ	تعداد	مبلغ	تعداد	مبلغ
جمع استان	۱۱۴۷۹۵	۱۲۵۱۸۶۵۱	۲۹۶۱۳	۵۱۶۲۷۷۲	۴۷۶	۴۶۴۴۶۲	۸۴۵۴۲	۶۸۴۰۹۰۱	۱۶۴	۵۰۵۱۶
بانک ملی ایران ..	۲۹۰۲۱	۴۲۰۴۰۱۲	۲	۱۲۶۳۵۰	۱۹	۳۴۲۰۴	۱۶۰۰۰	۱۴۴۹۹۷۹	۱۳۰۰۰	۲۵۹۳۴۷۹
بانک سپه	۶۶۵۱۸	۶۰۱۹۹۹۵	۷۱۲۶	۱۸۷۹۴۵۰	۱۲۲	۸۴۰۶۲	۵۹۲۷۱	۴۰۳۵۷۶۵	۴۹	۲۰۷۱۸
بانک استان	۱۱۱۰۳	۴۵۰۹۷۶۱۹	۴۵۲	۴۰۸۱۳۷	۰	۰	۱۰۷۷۱	۴۱۸۳۹۰	۰	۰
بانک کشاورزی ...	۵۴۵۱۲	۴۲۶۷۶۳	۴۵۷	۲۵۵۶۰۴	۳	۱۸۶۹	۴۹۹۷	۱۶۹۲۹۰	۰	۰
بانک رفاه کارگران .	۱۹۲۸۰	۲۲۳۵۱۵۹	۶۸۴۵	۹۳۳۶۸۱	۸۹	۲۴۷۹۶۸	۱۲۲۲۷	۱۰۲۲۳۲۹	۱۲۰	۳۱۱۸۱
بانک تجارت	۷۰۸۲	۱۵۷۳۹۸۸	۱۴۶	۲۰۲۸۲۴	۱	۵۰۰	۳۳۹۴	۶۸۳۶۷۰	۳۵۴۱	۷۸۶۹۹۴
بانک مسکن										
بانک ملت										

مأخذ: بانکهای استان.

جدول ۱۱۳ـ تعداد و مبلغ اعتبارات پرداختی بانکها برحسب نوع اعتبار در استان هرمزگان (هزار ریال) سال ۱۳۶۰

نام بانک	جمع		کشاورزی		صنعتی و معدن		بازرگانی داخلی		ساختمان		سایر	
	تعداد	مبلغ	تعداد	مبلغ	تعداد	مبلغ	تعداد	مبلغ	تعداد	مبلغ	تعداد	مبلغ
بانک ملی	۸۹۸	۱۲۹۴۸۶۰	۲۲	۱۰۰۶۶	۳	۵۸۰۳	۴۳۹	۲۳۵۱۸۰	۷۵	۹۲۲۴۲۷	۳۳۹	۱۱۱۱۸۳
بانک سپه	۲۴۴۴	۶۸۲۰۰۳	۰	۰	۰	۰	۶۳۴	۳۵۵۴۶۵	۰	۰	۱۸۰۰	۲۲۶۵۳۸
بانک کشاورزی ..	۹۸۹۲	۲۴۵۵۰۶۲	۰	۲۴۵۵۰۶۲	۰	۰	۰	۰	۰	۰	۰	۰
بانک رفاه کارگران	۱۷۰	۴۲۴۹۷۵	۰	۰	۰	۰	۱۲۰	۱۵۶۳۹	۳۰	۵۱۷۰۴	۱۲۰	۳۵۷۶۳۲
بانک استان ...	۹۳۴	۹۶۲۳۹۴	۱۵۴	۱۳۴۷۱۰	۲	۳۴۰۰۰	۰	۳۴۱۸۷۰	۵۸	۲۴۳۵۰۰	۷۲۰	۲۰۸۳۱۰
بانک تجارت ...	۲۱۹۳	۷۳۰۱۹۰	۰	۰	۰	۰	۵۱۰	۵۳۷۵۸۰	۰	۰	۱۶۸۳	۱۹۲۶۱۰
بانک مسکن	۷۶۰	۱۰۳۳۵۵	۰	۰	۰	۰	۰	۰	۷۶۰	۱۰۳۳۵۵	۰	۰
بانک ملت												

مأخذ : بانکهای استان.

نام شرکت	جمع	اتومبیل	شخص ثالث	آتش سوزی	باربری	حوادث	تمام خطر	سایر
سردت سهامی بیمه ایران	۷۱۵۱۲	۹۰۲۱	۲۵۱۸۳	۷۲۷۲	۱۳۶۱۶	۱۳۴۹۲	۳۶۸	۲۴۷۷

مأخذ :شرکت سهامی بیمه استان

جدول ۱۱۵ ــ تعداد و مبلغ بیمه های دریافتی و خسارات پرداختی شرکت سهامی بیمه ایران در استان هرمزگان سال ۱۳۶۰ (هزارریال)

نام شرکت	حق بیمه دریافتی		خسارات پرداختی	
	تعداد	مبلغ	تعداد	مبلغ
شرکت سهامی بیمه ایران	۱۴۲۱۶	۷۱۵۱۲	۵۵۳	۱۳۲۶۴

مأخذ : شرکت سهامی بیمه استان.

	(ریال)		(ریال)		۱۳۵۹و۱۳۵۸
متوسط کل	۳۱۰۰۶/۷۹	۱۰۰	۲۸۷۰۸/۱۱	۱۰۰	۱۳/۰۲
انواع ارد ، رشته ، غلات ونان	۷۰۱۸/۸۷	۲۱/۰۶	۴۲۳۱/۶۷	۱۴/۷۴	— ۳۹/۷۱
گوشت	۸۶۵۱/۳۲	۲۶/۷۱	۱۰۱۹۷/۴۴	۳۵/۵۲	۱۷/۸۷
لبنیات وتخم مرغ	۳۳۷۳/۳۰	۱۰/۲۲	۳۴۲۸/۲۸	۱۲/۲۹	— ۴/۵۹
روغنها اعم ازحیوانی ونباتی	۹۷۰/۷۵	۲/۹۴	۶۶۴/۸۶	۲/۳۲	— ۳۱/۵۱
میوه ها	۴۱۴۴/۸۱	۱۲/۵۶	۳۲۷۹/۹۳	۱۱/۴۹	— ۲۱/۸۳
سبزیها	۲۸۹۰/۴۷	۸/۷۶	۱۹۰۷/۶۶	۶/۶۵	— ۳۴
خشکبار	۳۵۹/۴۳	۱/۰۹	۶۸۷/۸۰	۲/۴۰	۹۱/۳۶
حبوبات	۷۴۴/۳۴	۲/۲۶	۱۵۵/۰۸	۰/۵۴	— ۷۹/۱۷
قند وشکروشیرینی	۱۷۷/۵۵	۲/۹۶	۵۰۱/۱۰	۱/۷۸	— ۴۷/۷۲
چای ، قهوه وکاکائو	۸۷۱/۷۰	۲/۶۴	۴۳۰/۲۹	۱/۵۰	— ۵۰/۶۴
ادویه ، چاشنی هاوسایرترکیبات خوراکی	۱۶۲/۷۴	۰/۴۹	۱۹۲/۳۸	۰/۶۸	۱۱/۶۸
نوشابه ها	۰/۰۰	۰/۰۰	۳۹۳/۱۵	۱/۳۷	—
غذاهای آماده خریداری شده برای مصرف در منزل	۱۱۳/۲۱	۰/۳۴	۹۸/۶۵	۰/۳۴	— ۱۲/۸۶
غذاهای اماده مصرف شده درخارج ازمنزل	۱۴۱/۵۱	۰/۴۳	۶۶۴/۲۷	۲/۳۱	— ۲۶۹/۴۲
دخانیات	۲۵۸۶/۷۹	۷/۸۴	۱۵۳۰/۲۳	۵/۳۳	۴۰/۸۴
اقلامیکه درجای دیگرذکرنشده است	۰/۰۰	۰/۰۰	۲۷۳/۲۱	۰/۹۵	—

ماخذ : مرکزآمارایران ، نشریات بودجه خانوارشهری .

	مبلغ (ریال)	درصد	مبلغ (ریال)	درصد	تغییرات سال ۵۹و۳۵۸
متوسط کل	۳۷۷۱۴/۰۰	۱۰۰	۳۷۲۹۳/۱۱	۱۰۰	-۱/۱۲
پوشاک	۳۱۲۹/۵۳	۸/۳۰	۴۵۹۹/۷۶	۱۲/۳۳	۴۶/۹۸
اجاره بها و سایر هزینه‌های منزل مسکونی	۱۳۹۹۴/۳۴	۳۷/۱۱	۱۴۷۷۰/۵۰	۳۹/۶۱	۵/۵۰
آب، سوخت و روشنائی منزل مسکونی	۲۷۸۴/۱۱	۷/۳۸	۲۴۷۸/۴۵	۶/۶۵	-۱۰/۹۸
مبلمان، اثاثیه منزل، فرش، وکفپوش وتعمیرات آنها	۸۴۳/۸۹	۲/۲۴	۱۴۱۲/۸۳	۳/۷۹	۶۷/۵۶
لوازم منزل وتعمیرات آنها	۷۴۸/۱۱	۱/۹۸	۳۹۰۰/۸۵	۱/۰۷	-۴۶/۶۹
یخچال، ماشین لباسشوئی، اجاق گاز وتعمیرات آنها	۵۳۶/۰۲	۱/۴۲	۹۹۷/۱۴	۲/۶۷	۸۶/۰۳
ظروف آشپزخانه وسایر وسایل منزل وتعمیرات آنها	۳۴۴/۷۲	۰/۹۱	۴۴۴/۹۵	۱/۱۹	۲۹/۰۸
کالاها و لوازم مصرفی بیدوام	۸۷۸/۲۱	۲/۳۳	۹۸۳/۰۸	۲/۶۴	۱۱/۹۴
خدمات خانگی	۱۰۷/۵۵	۰/۲۹	۹۷/۱۲	۰/۲۶	-۹/۷۰
بهداشت ودرمان	۸۲۸/۳۳	۲/۲	۸۹۱/۵۹	۲/۳۹	۷/۶۴
حمل ونقل وارتباطات	۱۱۱۴۰/۴۵	۲۹/۵۴	۵۳۲۸/۶۷	۱۴/۵۶	-۵۱/۲۷
تفریحات وسرگرمیها	۴۲۷/۴۳	۱/۱۳	۱۰۵۱/۴۶	۲/۸۲	۱۴۶/۰۰
تحصیل و آموزش	۸۴۱/۲۶	۲/۱۳	۴۲۳/۸۱	۱/۱۴	-۴۹/۶۲
خدمات شخصی ووسایل آرایشی	۳۷۵/۶۰	۱/۰۰	۵۴۹/۷۱	۱/۴۷	۴۶/۳۶
لوازم زینتی وشخصی	۳۰۲/۹۶	۰/۸۰	۷۰۰/۳۹	۱/۸۸	۱۳۱/۱۷
هزینه‌های پرداختی در هتل ورستوران وکافه	۱۵۴/۷۲	۰/۴۱	۱۰۰۶/۷۷	۲/۷	۵۵۰/۷
خدمات مالی	۸/۶۸	۰/۰۲	۲۵۴/۸۱	۰/۶۸	۲۸۳۵/۶
هزینه‌های متفرقه	۲۰۲/۰۸	۰/۵۴	۸۰۳/۱۱	۲/۱۵	۲۹۶/۹۳
هزینه‌هائیکه در جای دیگر ذکر نشده است	۶۶/۰۹	۰/۰۸	۰/۰۰	۰/۰۰	۰/۰۰۰

مأخذ: مرکز آمار ایران، نشریات بودجه خانوار شهری.

گروه هزینه	هزینه های خوراکی وغیرخوراکی	هزینه های غیرخوراکی	هزینه های خوراکی ودخانی
متوسط کل	۶۶۰۰۱/۲۲	۳۷۲۹۳/۱۱	۲۸۷۰۸/۱۱
کمتر از ۲۵۰۰	۱۳۹۱۹/۵۰	۷۶۶۸/۳۳	۶۲۵۱/۱۷
۲۵۰۰ تا ۴۹۹۹	۰/۰۰	۰/۰۰	۰/۰۰
۵۰۰۰ تا ۷۴۹۹	۱۲۰۰۳/۰۰	۷۱۵۵/۰۰	۴۸۴۸/۰۰
۷۰۰۰ تا ۹۹۹۹	۱۸۹۵۳/۰۰	۱۱۸۳۵/۰۰	۷۱۱۸/۰۰
۱۰۰۰۰ تا ۱۴۹۹۹	۲۰۱۵۴/۷۵	۷۹۳۲/۲۵	۱۲۲۲۱/۵۰
۱۵۰۰۰ تا ۱۹۹۹۹	۳۱۶۵۰/۱۴	۱۲۹۹۴/۱۴	۱۸۶۵۶/۰۰
۲۰۰۰۰ تا ۲۹۹۹۹	۴۶۴۰۸/۱۸	۲۴۳۳۹/۷۵	۲۲۰۶۹/۱۳
۳۰۰۰۰ تا ۴۹۹۹۹	۶۳۶۵/۸۸	۲۶۱۵۳/۱۳	۲۷۵۱۲/۷۵
۵۰۰۰۰ تا ۹۹۹۹۹	۷۵۸۴۹/۱۰	۴۳۶۰۴/۲۴	۳۲۲۴۴/۹۶
۱۰۰۰۰۰ و بیشتر	۱۲۶۶۷۰/۷۲	۷۸۳۱۷/۵۷	۴۸۳۵۳/۰۰

مأخذ : مرکز آمار ایران . نشریات بودجه خانوارشهری

متوسط کل	۱۲۹۴۵/۵	۳۷۱۱۲/۵	۴۸۵۱۲/۳	۴۹۸۵۲/۰
پوشاک وکفش	۱۶۳۴/۶	۲۶۷۱/۶	۶۳۴۰/۵	۵۷۸۶/۹
اجاره بها و سایرهزینه‌های منزل مسکونی	۶۰۱۸/۶	۱۵۲۶۵/۷	۱۵۸۷۷/۸	۲۳۸۸۶/۴
آب ، سوخت و روشنائی	۱۵۸۳/۳	۳۱۵۴/۳	۲۱۲۶/۳	۳۲۱۹/۵
مبلمان منزل ، فرش موکت و کف پوش	۲۱۸/۷	۱۰۷۲/۴	۲۴۷۹/۷	۳۸۷۹/۴
لوازم منزل و تعمیرات آنها	۱۰۶/۲	۱۵۹/۰	۹۷۶/۳	۳۹۷/۷
یخچال ، ماشین لباسشوئی اجاق گاز و ظروف آشپزخانه	۱۲۸۱/۱	۲۰۱۸/۴	۳۲۱۷/۵	۱۷۲۹/۲
بهداشت و درمان	۳۱۸/۹	۱۲۶۱/۸	۷۵۸/۴	۱۶۹۰/۵
حمل و نقل وارتباطات	۹۸۷/۴	۵۲۴۵/۲	۸۶۸۰/۲	۳۶۶۶/۹
تفریحات و سرگرمیها	۱۱۱/۰	۱۶۵۵/۸	۱۳۴۳/۴	۱۰۲۹/۵
تحصیل و آموزش	۱۲۱/۴	۴۴۳/۲	۲۵۰/۲	۴۰۳/۷
خدمات شخصی ووسایل آرایش	۱۶۴/۶	۴۶۵/۹	۸۷۶/۱	۶۶۳/۸
لوازم ذهنی و شخصی	۸۶/۶	۵۰۳/۲	۳۷۹/۱	۲۸۳/۰
هزینه های پرداختی درهتل ، رستوران وکافه	۲۳/۱	۱۷۸/۷	۲۲۸۰/۹	۱۰۷۴/۲
خدمات مالی	۰/۰	۹۳۵/۷	۱۱/۱	۰/۰
هزینه هائیکه درجای دیگر ذکرنشده است	۳۳۹/۸	۸۱/۷	۱۴۵۳/۸	۱۱۵۱۱/۴

مأخذ : مرکز آمار ایران . نشریات بودجه خانوار شهری

متوسط کل	۱۶۹۳۳/۶	۱۶۶۱۷/۲	۲۷۸۶۰/۱	۱۱۱۱۵/۶
انواع آرد، رشته، غلات و نان	۲۷۵۳/۵	۷۴۹۱/۵	۵۸۳۷/۳	۴۹۷۵/۵
گوشت	۳۹۰۹/۱	۹۸۴۲/۵	۱۳۷۳۱/۷	۱۴۳۸۹/۷
لبنیات و تخم مرغ	۲۲۴۴/۴	۳۲۱۷/۴	۳۸۶۹/۹	۴۴۲۰/۲
روغنها اعم از حیوانی و نباتی	۲۴۲/۴	۵۳۵/۸	۵۹۵/۳	۶۶۹/۳
میوه ها	۱۰۹۴/۴	۵۰۴۷/۵	۳۹۶۳/۹	۴۱۳۳/۰
سبزیها	۱۲۲۶/۲	۱۴۰۹/۴	۲۴۹۳/۹	۲۳۵۲/۳
خشکبار	۳۳۶/۴	۶۶۹/۸	۱۷۲۷/۸	۰/۰
حبوبات	۷/۴	۱۷۳/۸	۲۰۷/۷	۲۲۶/۶
قند و شکر و شیرینی	۱۹۴/۸	۲۹۲/۲	۱۰۷۶/۴	۴۵۸/۳
چای، قهوه و کاکائو	۲۴۴/۱	۴۳۵/۰	۳۸۶/۷	۶۴۴/۱
ادویه، چاشنیها و سایر ترکیبات خوراکی	۰/۰	۴۴/۳	۴۴۱/۷	۸۰۱/۱
نوشابه	۲۰۱/۵	۵۰۳/۸	۴۴۳/۲	۴۴۳/۲
غذاهای آماده خریداری شده برای مصرف در منزل	۰/۰	۱۲۴/۶	۱۲۸/۹	۱۳۶/۴
غذاهای آماده مصرف شده در خارج از منزل	۱۹۰۰/۳	۲۲۶/۳	۹۹۴/۵	۳۸۸/۶
دخانیات	۲۳۵۹/۱	۶۰۳/۴	۱۹۶۱/۱	۱۱۸۶/۴

(۱) : متوسط کل فصل بهار رقم ۱۶۹۳۳/۶ بدست آمده است درحالیکه بایستی ۱۷۱۰۴/۵ بدست آید. در ارقام زیر هزینه ها جستجوی زیادی بعمل آمد متأسفانه رقم صحیح حاصل نگردید چون در جداول رقم ۱۷۱۰۴/۵ منظور گردید بنابراین رقم مذکور مورد قبول است.

مأخذ : مرکز آمار ایران نشریات بودجه خانوار شهری.

جدول ۱۲۱ ــ متوسط هزینه های خوراکی وغیرخوراکی یک خانوارشهری به تفکیک فصل‌ها، سال ۱۳۵۹ در استان مرکزی (ریال)

نوع هزینه	سال	بهار	تابستان	پائیز	زمستان
کل هزینه	۲۶۴۲۴۰/۹	۳۰۰۵۰/۰	۶۲۷۳۹/۸	۸۶۳۷۳/۴	۸۴۰۷۷/۷
هزینه‌های خوراکی و دخانی ...	۱۱۵۸۱۷/۵	۱۷۱۰۴/۵	۲۶۶۲۷/۳	۳۷۸۶۰/۱	۳۴۲۲۵/۶
هزینه های غیرخوراکی	۱۴۸۴۲۳/۴	۱۲۹۴۵/۵	۳۷۱۱۲/۵	۴۸۵۱۳/۳	۴۹۸۵۲/۱

مأخذ: مرکز آمار ایران. نشریات بودجه خانوارشهری

درآمد	بهار	تابستان	پاییز	زمستان
کل درآمدهای خانوار	۳۸۸۰۹۳	۹۷۹۱۶۱/۷	۸۹۳۴۷۸	۱۲۳۴۳۰۲/۹
مزد و حقوق ومزایای مستمریولی از شغل اصلی	۲۲۰۰۸۲	۶۵۹۱۲۱/۰	۵۸۹۶۱۲	۸۱۱۱۳۸/۴
مزایای غیرمستمریولی ازشغل اصلی	۱۰۳۷۴	۵۴۰۶۲/۱	۳۶۹۲۰	۲۰۳۰۴/۵
مزایای غیریولی از شغل اصلی	۱۶۲۲۲	۶۶۹۴۲/۹	۰۷۷۹۸	۵۰۰۴۱/۸
درآمد از مشاغل فرعی مزد و حقوق بگیری	۲۰۰۰۰	—	—	—
درآمد از مشاغل کشاورزی	۵۳۷۰	—	—	۲۶۷۲۷/۲
درآمد از مشاغل آزاد غیرکشاورزی	۴۹۵۵۶	۱۰۷۸۲۱/۴	۴۸۰۰۰	۱۷۸۵۹۰/۹
درآمد های پولی متفرقه	۱۶۳۰	۱۸۵۷۱/۴	۳۴۸۸۹	۸۵۷۲/۷
درآمد های غیرپولی متفرقه	۶۴۸۵۹	۷۳۶۴۲/۹	۷۶۲۵۹	۱۳۸۹۲۷/۳

مأخذ : مرکزآمارایران . نشریات بودجه خانوارشهری

جدول ۱۲۳ ـ متوسط هزینه های خوراکی وغیرخوراکی و متوسطه انواع درآمد سالانه یک خانوار شهری به تفکیک فصل در سال ۱۳۵۹ : راستان هرمزگان (ریال)

سال	جمع درآمد ها	انواع درآمد									جمع هزینه ها	هزینه ها	
		مزد وحقوق و مزایا مستمر پولی ازشغل اصلی	مزایای غیر مستمر پولی ازشغل اصلی	مزایای غیر پولی ازشغل اصلی	درآمد از مشاغل فرعی مزد وحقوق بگیر	درآمد از مشاغل کشاورزی	درآمد ازمشاغل آزاد غیر کشاورزی	درآمد های پولی متفرقه	درآمد های غیرپولی متفرقه		هزینه خوراکی و دخانی	هزینه غیر خوراکی
سال ۱۳۵۹	۳۴۹۵۷۳۵/۶	۲۲۷۹۹۵۳/۴	۱۲۱۶۶۰/۶	۲۴۱۰۰۴/۷	۲۰۰۰۰	۱۲۰۹۷/۲	۳۸۲۶۶۸/۲	۶۳۶۶۳/۱	۳۵۳۶۸۸/۲	۲۶۴۲۴۰/۹	۱۱۵۸۱۷/۵	۴۸۴۲۳/۴
بهار	۳۸۸۰۹۳	۲۲۰۰۸۱	۱۰۳۷۴	۱۶۲۲۲	۲۰۰۰۰	۵۳۷۰	۴۹۵۵۶	۱۶۳۰	۶۴۸۵۹	۳۰۰۵۰/۰	۱۷۱۰۴/۵	۲۹۴۵/۵
تابستان	۹۷۹۰۶۱/۷	۶۵۹۱۲۱/۰	۵۴۰۲/۱	۶۶۹۴۲/۱	—	—	۱۰۷۵۲۱/۴	۱۸۵۷۱/۴	۷۳۶۴۲/۹	۲۶۶۲۷/۳	۶۳۷۳۹/۸	۷۱۱۲/۵
پائیز	۸۹۳۴۷۸	۵۸۹۶۱۲	۳۶۹۲۰	۱۰۷۷۹۰	—	—	۴۸۰۰۰	۳۴۸۸۹	۷۶۲۵۰	۳۷۸۶۰/۱	۸۶۳۷۳/۳	۸۵۱۳/۳
زمستان	۱۲۳۴۳۰۲/۹	۸۱۱۱۳۸/۴	۲۰۳۰۴/۵	۵۰۰۴۱/۸	—	۲۶۷۲۷/۳	۱۷۸۵۹۰/۹	۸۵۷۲/۷	۱۳۸۹۲۷/۳	۸۴۰۷۷/۷	۳۴۲۲۵/۶	۹۸۵۲/۱

مأخذ : مرکز آمار ایران نشریات بودجه خانوار شهری

سال ۱۳۵۸	جمع	خوراکی	غیرخوراکی
متوسط کل *	۱۸۱۹۳/۹۴	۱۰۵۳۷/۸۰	۷۶۵۷/۱۴
کمتراز ۲۵۰۰	۱۳۱۶/۰۰	۹۲۱/۰۰	۳۹۵/۰۰
۲۵۰۰ تا ۴۹۹۹	۳۷۵۱/۶۰	۲۸۰۹/۸۰	۹۴۱/۸۰
۵۰۰۰ تا ۷۴۹۹	۶۴۱۴/۷۰	۴۴۸۴/۹۱	۲۰۰۹/۷۹
۷۵۰۰ تا ۹۹۹۹	۸۸۷۲/۵۴	۶۱۰۸/۹۶	۲۷۶۶/۵۸
۱۰۰۰۰ تا ۱۴۹۹۹	۱۲۶۹۸/۱۸	۸۳۴۹/۵۷	۴۳۴۸/۶۱
۱۵۰۰۰ تا ۱۹۹۹۹	۱۷۱۸۵/۲۵	۱۰۴۷۸/۶۷	۶۷۰۶/۵۸
۲۰۰۰۰ تا ۲۹۹۹۹	۲۳۶۶۷/۹۲	۱۴۶۹۲/۲۶	۸۹۷۵/۶۷
۳۰۰۰۰ تا ۴۹۹۹۹	۳۵۶۸۹/۹۱	۱۶۶۳۴/۱۱	۱۹۰۵۵/۸۰
۵۰۰۰۰ تا ۹۹۹۹۹	۶۹۲۰۹/۱۷	۳۱۹۹۷/۵۰	۳۷۲۱۱/۶۷
۱۰۰۰۰۰ و بیشتر	۱۲۳۱۷۸/۰۰	۳۱۹۲۰/۰۰	۹۱۲۵۸/۰۰

(۱) : به متوسط کل سه ستون.

مأخذ : مرکز آمار ایران نشریات بودجه خانوار روستائی.

...	۲۶۰۹/۵۳	۲۱۰۳/۷۶
انواع آرد، رشته، غلات و نان	۱۰۲۳/۷۰	۱۶۱۸/۴۰
گوشت	۳۲۵/۴۱	۴۸۱/۳۰
لبنیات و تخم مرغ	۵۱۳/۱۱	۵۰۵/۷۶
روغنها اعم از حیوانی و نباتی	۸۰/۵۱	۰/۰۰
میوه	۱۸۹/۳۸	۹۵/۵۴
سبزیها	۷۵/۸۴	۵۶/۹۶
خشکبار	۱۷۰/۰۵	۱۵۱/۰۶
حبوبات	۲۰/۲۲	۰/۰۰
قند وشکروشیرینی	۳/۲۸	۰/۰۰
چای	۶/۹۶	۰/۰۰
ادویه، چاشنی‌ها و سایرترکیبات خوراکی	۲/۳۰	۱/۵۰
نوشابه	۰/۰۰	۰/۰۰
غذاهای آماده خریداری شده برای مصرف در منزل	۰/۰۰	۱۳۰/۴۴
غذاهای آماده مصرف شده درخارج ازمنزل	۰/۰۰	۰/۰۰
دخانیات	۵۹/۹۷	۶۲/۸۰
اقلامی که درجای دیگرذکر نشده است	۱۳۹/۳۰	۰/۰۰

مأخذ: مرکز آمار ایران - نشریات بودجه خانوارروستائی

اقلام خوراکی	۱۳۵۷	۱۳۵۸
متوسط کل	۶۲۱۶/۹۱	۷۴۳۴/۰۳
انواع ارد ، رشته ، غلات ونان	۱۳۰۹/۶۷	۱۲۳۱/۸۳
گوشت	۱۴۷۱/۸۳	۲۰۷۶/۱۲
لبنیات بتخم مرغ	۱۳۴/۱۹	۲۷۷/۵۶
روغنها اعم ازحیوانی ونباتی	۳۶۲/۱۷	۵۵۶/۵۴
میوه ها	۲۴۱/۳۰	۳۵۱/۰۰
سبزیها	۷۲۸/۰۲	۷۲۳/۹۳
خشکبار	۷۰/۵۰	۲۷۱/۷۰
حبوبات	۱۹۹/۲۲	۱۹۰/۵۰
قند وشکروشیرینی	۲۹۶/۵۲	۳۰۱/۹۰
چای ، قهوه وکاکائو	۶۱۵/۳۱	۶۶۶/۸۵
ادویه ها	۱۲۹/۳۷	۱۴۹/۴۷
نوشابه ها	۵/۳۸	۰/۰۰
غذاهای آماده خریداری شده برای مصرف درمنزل	۱۷/۹۹	۰/۰۰
غذاهای آماده مصرف شده درخارج ازمنزل	۰/۰۰	۰/۰۰
دخانیات	۴۹۱/۱۷	۶۳۶/۶۳
اقلامیکه درجای دیگرذکرنشده است	۱۴۴/۲۷	۰/۰۰

ماخذ : مرکزآمارایران نشریات بودجه خانواروستائی

متوسط کل	۸۸۲۶/۴۴	۱۰۵۳۷/۸۰
انواع آرد، رشته، غلات و نان	۲۳۳۳/۳۷	۲۸۵۰/۲۲
گوشت	۱۷۹۷/۲۵	۲۵۵۷/۴۳
لبنیات و تخم مرغ	۶۴۷/۲۹	۷۸۳/۳۳
روغنها اعم از حیوانی و نباتی	۴۴۲/۶۸	۴۴۶/۵۵
میوه‌ها	۴۳۰/۶۶	۵۵۶/۵۴
سبزیها	۸۰۳/۸۷	۷۸۰/۸۹
خشکبار	۲۴۰/۵۵	۲۲۲/۷۵
حبوبات	۲۱۹/۴۳	۱۹۰/۵۰
قند و شکر و شیرینی	۲۹۹/۸۱	۳۰۱/۹۰
چای قهوه و کاکائو	۶۲۳/۲۷	۶۶۶/۸۵
ادویه ها، چاشنی‌ها سایر ترکیبات خوراکی	۱۳۱/۶۷	۱۵۰/۹۸
نوشابه ها	۵/۳۸	۰/۰۰
غذاهای آماده خریداری شده برای مصرف در منزل	۱۷/۹۹	۱۳۰/۴۳
غذاهای آماده مصرف شده در خارج از منزل	۰/۰۰	۰/۰۰
دخانیات	۵۵۰/۶۴	۶۹۹/۴۳
اقلامیکه در جای دیگر ذکر نشده است	۲۸۳/۵۷	۰/۰۰

مأخذ: مرکز آمار ایران ـ نشریات بودجه خانوار روستائی.

متوسط کل	۶۳۵۲/۵۹	۷۶۵۷/۱۴
پوشاک و کفش	۱۲۵۵/۵۹	۱۱۰۷/۷۰
اجاره بها وسایرهزینه های منزل مسکونی	۱۵۰۸/۷۹	۱۸۶۲/۸۳
آب ،سوخت و روشنائی	۹۸۸/۴۰	۹۵۴/۰۶
مبلمان ،اثاثیه منزل ،فرش ،کفپوش و تعمیرات آنها	۱۷۰/۰۶	۲۱۴/۰۹
لوازم منزل وتعمیرات آنها	۱۹۱/۱۸	۳۹۱/۲۴
یخچال ، ماشین لباسشوئی ،اجاق گاز وسایل مشابه و تعمیرات آنها	۴۰/۴۶	۱۰۳/۸۰
ظروف،لوازم آشپزخانه وسایروسایل منزل و تعمیرات آنها	۷۹/۵۸	۱۷۰/۷۰
کالاها ولوازم مصرفی بی دوام و کم دوام منزل	۳۷۷/۱۹	۴۳۳/۰۰
خدمات خانگی	۴۸/۶۹	۲۱۳/۰۴
بهداشت ودرمان	۳۲۰/۶۶	۱۷۰/۶۵
حمل و نقل و ارتباطات	۶۷۲/۵۸	۹۵۱/۶۳
تفریحات و سرگرمیها	۸۸/۶۷	۹۵/۷۹
تحصیل و آموزش	۲۸/۹۵	۵۵/۰۹
خدمات شخصی و وسایل آرایشی	۷۶/۳۵	۹۹/۸۰
لوازم زینتی و شخصی	۳۵/۸۰	۴۸/۳۸
هزینه های پرداختی درهتل رستوران وکافه	۸۹/۵۲	۵۰/۴۳
خدمات مالی	۰۰/۶۷	۰/۰۰
هزینه های متفرقه	۲۷۹/۴۱	۷۳۲/۷۴
هزینه هائیکه درجای دیگر ذکر نشده است	۰/۰۰	۲/۱۷

مأخذ : مرکز آمار ایران

جدول ۱۲۹ ــ متوسط هزینه های خوراکی و غیرخوراکی ماهانه یک خانوار روستائی در سالهای ۱۳۵۷ و ۱۳۵۸ در استان هرمزگان (ریال)

	جمع	۱۳۵۷	۱۳۵۸
جمع کل	۲۸۲۷۶/۹۷	۱۰۰۸۲/۰۳	۱۸۱۹۴/۹۴
هزینه های خوراکی	۱۹۳۶۴/۲۴	۸۸۲۶/۲۲	۱۰۵۳۷/۸۰
هزینه های غیر خوراکی	۸۹۱۲/۳۲	۱۲۵۵/۵۱	۷۶۵۷/۱۴

مأخذ : مرکز آمار ایران نشریات بودجه خانوار روستائی .

جدول ۱۳۰ — متوسط انواع درآمد سالانه یک خانوار روستائی برحسب انواع درآمد در سالهای ۱۳۵۷ و ۱۳۵۸ در استان هرمزگان
(ریـــال)

انـــواع درآمـــدهـــا	۱۳۵۷	۱۳۵۸
کل درآمد	۱۷۸۱۲۷/۱۲	۱۷۶۸۱۷/۵۷
جمـــع	۱۱۳۰۹۵/۴۸	۱۷۶۵۶۷/۷۹
درآمد مزد وحقوق بگیران	۷۴۴۴۹/۰۹	۹۷۸۱۹/۹۷
درآمد مشاغل آزاد کشاورزی	۲۲۱۳۷/۹۱	۴۴۷۸۲/۱۷
درآمد مشاغل آزاد غیرکشاورزی	۱۷۴۰۸/۲۸	۳۳۹۶۵/۶۵
درآمدهای متفرقه خانـــوار	۶۴۱۳۱/۶۴	۲۴۹/۷۸
جمـــع	۶۴۱۳۱/۶۴	۲۴۹/۷۸
درآمدهای پولی	۳۹۳۲/۱۷	۰/۰۰
درآمدهای غیرپولی	۶۰۱۹۹/۴۷	۲۴۹/۷۸

مأخذ : مرکز آمار ایران ، نشریات بودجه خانوار روستائی .

جدول ۱۳۱ ــ متوسط انواع درآمد و متوسط هزینه های خوراکی و غیرخوراکی یک خانوار روستائی در سالهای ۱۳۵۷ و ۱۳۵۸ در استان هرمزگان (ریال)

سال	کل درآمد	جمع درآمدها	درآمد اعضاء شاغل خانوار			جمع درآمد متفرقه	درآمدهای متفرقه		جمع هزینه ها	هزینه ها	
			درآمد مزد حقوق بگیران	درآمد مشاغل آزاد کشاورزی	درآمد مشاغل آزاد غیر کشاورزی		درآمدهای پولی	درآمدهای غیرپولی		هزینه خوراکی	هزینه غیرخوراکی
جمع کل سالهای ۵۷ و ۵۸	۳۵۴۹۴۴/۶۹	۲۹۰۵۶۳/۲۷	۱۲۲۲۶۹/۱۶	۶۶۹۲۰/۰۸	۵۱۳۷۴/۰۳	۶۴۳۸۱/۴۲	۳۹۳۲/۱۷	۶۰۴۴۹/۲۵	۲۸۲۷۶/۹۷	۱۹۳۶۳/۲۴	۸۹۱۳/۷۳
۱۳۵۷	۱۷۸۱۲۷/۱۲	۱۱۳۹۹۵/۴۸	۷۴۴۴۹/۱۹	۲۲۱۳۷/۹۱	۱۷۴۰۸/۳۸	۶۴۱۳۱/۶۴	۳۹۳۲/۱۷	۶۰۱۹۹/۴۷	۱۰۰۸۲/۰۳	۸۸۳۶/۴۴	۱۲۵۵/۵۹
۱۳۵۸	۱۷۶۸۱۷/۵۷	۱۷۶۵۶۷/۷۹	۹۷۸۱۹/۹۷	۴۴۷۸۲/۱۷	۳۳۹۶۵/۶۵	۲۴۹/۷۸	۰/۰۰	۲۴۹/۷۸	۱۸۱۹۴/۹۴	۱۰۵۳۷/۸۰	۷۶۵۷/۱۴

مأخذ : مرکز آمار ایران ، نشریات بودجه خانوار روستائی .

نوع درآمد و هزینه	۱۳۵۷	۱۳۵۸	۱۳۵۹	۱۳۶۰
جمع درآمد	۶۹۹۱۵۸	۹۷۸۹۹۱	۵۸۹۰۸۵	۱۲۲۱۲۴۵
درآمد مستمر	۳۸۸۱۱۵	۳۹۷۵۶۶	۱۲۸۰۷۹	۶۷۴۶۰۳
درآمد غیر مستمر	۱۵۵۰۵۶	۱۲۷۶۷۸	۱۲۰۹۲۶	۱۵۷۰۳۸
سایر درآمدها	۰	۳۱۵۸۳	۱۲۵۶۵۲	۹۲۶۰۹
موجودی اول سال	۱۵۵۹۸۷	۴۲۲۱۶۴	۲۱۴۴۲۸	۲۹۶۹۹۵
جمع هزینه ها	(1)۶۹۹۵۷۰	۹۷۸۹۹۰	۵۸۹۰۹۴	۱۲۲۱۲۵۵
هزینه های سازمانی	۲۸۱۰۱۶	۵۸۹۸۴۳	۲۱۹۸۹۹	۶۸۰۴۵۲ (2)
هزینه های اداری	۱۲۰۰۰۱	۱۳۷۹۳	۳۳۲۷	۱۳۵۵۱
هزینه های شهری	۱۵۱۳۷	۱۳۱۴۶	۱۲۰۲۸	۲۴۳۷۲
هزینه های ایمنی و آتش نشانی	۴۹۰۶	۸۳۵۲	۸۸۷۷	۸۱۷۵
هزینه های خیریه	۸۵۲	۷۱۰	۱۰۵۲	۱۰۳۷
هزینه های دیون و تعهدات	۵۳۶۶۴	۸۷۰۰	۲۵۱۵۴	۴۵۱۴۳
هزینه های عمرانی	۲۱۷۵۹۳	۱۸۳۷۸۶	۱۲۴۴۹۵	۳۰۰۷۱۲
سایر هزینه ها	۱۸۳۵	۶۳۲	۰	۰
موجودی آخر سال	۱۱۱۷۴۵	۱۵۱۹۹۱	۱۹۴۲۶۲	۱۴۷۸۱۱

(۱) : جمع هزینه شهرداریهای استان با جمع درآمدها اختلاف دارد.

(۲) : توضیح کافی درجدول ۱۳۸ مربوطه به شهرداری بندرخمیر داده شده است.

مأخذ : شهرداریهای استان.

جدول ۱۳۳ ــ انواع درآمد و هزینه های شهرداری بندرعباس در سالهای مختلف (هزار ریال)

نوع درآمد و هزینه	۱۳۵۷	۱۳۵۸	۱۳۵۹	۱۳۶۰
جمع درآمد	۳۸۶۶۵۷	۶۳۹۹۵۵	(۱)	۶۸۳۵۶۳
درآمد مستمر	۲۶۵۴۴۵	۲۹۴۸۹۵		۵۳۱۸۶۲
درآمد غیر مستمر	۸۹۸۵۰	۲۲۴۹۷		۸۰۲۰۳
سایر درآمدها	۰	۰		۴۲۰۹۴
موجودی اول سال	۳۱۳۶۲	۳۲۴۵۵۶		۲۹۶۰۴
جمع هزینه ها	۳۸۶۶۵۷	۶۳۹۹۵۵		۶۸۳۵۶۳
هزینه سازمانی	۱۸۱۶۶۲	۴۲۶۰۸۳		۴۵۰۰۸۸
هزینه اداری	۸۲۱۸	۱۱۶۶۳		۷۴۷۰
هزینه شهری	۱۰۶۲۱	۹۷۰۱		۲۰۵۱۸
هزینه ایمنی و آتش نشانی	۱۷۳۷	۲۳۴۲		۱۹۴۱
هزینه خیریه	۱۰۶	۲۲۹		۳۲۱
هزینه دیون و تعهدات	۲۷۵۰۲	۳۲		۴۷۹۲
هزینه عمرانی	۱۰۸۳۸۳	۱۰۴۸۸۱		۱۷۵۰۸۴
موجودی آخر سال	۴۸۱۹۸	۸۴۹۳۹		۲۳۳۵۰

(۱) : شهرداری بندرعباس از ارائه پیلان درآمد و هزینه سال ۵۹ بعلت عدم تصویب استانداری خودداری نموده است .

مأخذ : شهرداری بندرعباس .

جدول ۱۳۴ ـ انواع درآمد وهزینه های شهرداری، میناب در سالهای مختلف (هزار ریال)

نوع درآمد و هزینه	سال ۱۳۵۷	سال ۱۳۵۸	سال ۱۳۵۹	سال ۱۳۶۰
جمع درآمدها	۷۵۸۶۶	۱۱۵۶۱۷	۱۶۹۲۶۴	۱۳۸۹۴۱
درآمد مستمر	۴۹۸۸۷	۴۶۲۰۰	۸۹۳۴۹	۵۹۷۷۰
درآمد غیر مستمر	۵۱۵۵	۲۹۰۲۶	۸۷۸۷	۱۵۲۵۴
سایر درآمدها	۰	۰	۷۹۸۰۰	۰
موجودی اول سال	۲۰۸۲۴	۳۰۱۹۱	۲۱۳۲۸	۶۳۹۱۷
جمع هزینه ها	۷۵۸۶۷	۱۱۵۶۱۷	۱۶۹۲۶۲	۱۳۸۹۴۲
هزینه های سازمانی	۲۰۱۱۲	۵۹۷۹۰	۶۸۰۸۷	۷۹۱۱۷
هزینه های اداری	۱۱۷۰	۱۱۳۴	۱۵۱۶	۲۳۵۵
هزینه های شهری	۱۹۰۲	۲۰۶۲	۹۵۶۲	۱۱۲۴
هزینه های ایمنی و آتش نشانی	۲۴۶۱	۵۹۳۷	۸۷۶۵	۵۶۹۰
هزینه های خیریه	۱۱۴	۲۹۹	۷۴۴	۳۴۴
هزینه های دیون و تعهدات	۲۱۵۲	۵۷۵۲	۷۲۱۹	۲۵۷۵۲
هزینه های عمرانی	۶۷۴۵	۲۰۱۲۲	۵۱۳۸۶	۱۹۳۴۹
هزینه های سایر هزینه ها	۹۱۵	۱۸۷		۰
موجودی آخر سال	۳۰۱۹۱	۲۰۳۲۵	۲۱۹۸۳	۵۱۱۱

مأخذ : شهرداری میناب .

جدول ۱۳۵ ــ انواع درآمدهای شهرداری بندرلنگه درسالهای مختلف (هزارریال)

نوع درآمد و هزینه	سال ۱۳۵۷	سال ۱۳۵۸	سال ۱۳۵۹	سال ۱۳۶۰
جمع درآمد	۴۶۳۵۶	۵۹۹۶۰	۱۰۰۹۷۴	۱۱۴۷۳۲
درآمد مستمر	۱۴۸۹۱	۱۵۵۷۴	۱۷۱۹۶	۱۹۲۸۱
درآمد غیرمستمر	۳۶۸۴	۳۰۰۸	۲۲۹۳	۱۰۴۲۴
سایر درآمدها	۰	۰	۰	۰
موجودی اول سال	۲۷۷۸۱	۴۱۳۷۸	۸۱۴۸۵	۸۵۰۲۷
جمع هزینه ها	۴۶۳۵۷	۵۹۹۶۱	۱۰۰۹۷۵	۱۱۴۷۳۲
هزینه های سازمانی	۱۱۹۵۴	۲۱۲۱۵	۲۴۰۴۱	۳۲۰۸۱
هزینه های اداری	۲۴۷	۲۱۷	۳۵۲	۷۹۶
هزینه های شهری	۱۲۰	۷۴	۴۷	۱۲۶
هزینه های ایمنی و آتش نشانی	۲۸۶	۷۴	۴۲	۱۹۵
هزینه های خیریه	۴۰	۴۸	۶۱	۱۹۲
هزینه های دیون وتعهدات	۱۳۰	۰	۲۳۲۶	۳۵۰۰
هزینه های عمرانی	۱۸۹۲۸	۲۳۹۱۲	۱۵۹۳۴	۴۹۶۸۳
هزینه های سایر هزینه ها	۱۹۹	۰	۰	۰
موجودی آخر سال	۱۴۳۲۵	۱۴۴۶۱	۵۸۱۷۲	۲۸۱۵۹

مأخذ : شهرداری بندرلنگه.

جدول ۱۳۶ ــ انواع درآمدها و هزینه های شهرداری قشم در سالهای مختلف (هزار ریال)

نوع درآمد و هزینه	سال ۱۳۵۷	سال ۱۳۵۸	سال ۱۳۵۹	سال ۱۳۶۰
جمع درآمد	۴۲۱۹۱	۵۴۵۲۰	۸۶۲۱۸	۷۵۹۴۹
درآمد مستمر	۱۵۰۶۳	۱۶۱۴۳	۱۴۲۹۱	۱۸۰۷۸
درآمد غیر مستمر	۱۴۱۶۷	۲۰۵۵۱	۳۱۸۶۷	۲۳۳۹۸
سایر درآمدها	۰	۱۳۳۶۲	۰	۲۹۴۳۵
موجودی اول سال	۱۲۹۶۱	۱۰۲۳۲	۴۰۰۶۰	۵۰۳۸
جمع هزینه ها	۴۲۱۹۲	۵۴۵۲۰	۸۶۲۱۸	۷۵۹۵۰
هزینه های سازمانی	۱۵۲۸۷	۲۹۳۶۷	۴۳۳۸۵	۴۶۶۵۱
هزینه های اداری	۶۱۲	(۱)	۵۳۸	۴۶۶
هزینه های شهری	۶۳۳	۵۷۴	۱۱۴۷	۱۱۴۶
هزینه های ایمنی و آتش نشانی	۷	۰	۰	۰
هزینه های خیریه	۶۰	۱۲	۱۹	۴
هزینه های دیون و تعهدات	۸۶۹۰	۴۱۷	۶۸۵۲	۱۲۷۴
هزینه های عمرانی	۱۳۵۶۲	۱۷۰۱۰	۲۳۹۴۹	۲۱۳۷۱
سایر هزینه ها	۱۰۶	۰		۰
موجودی آخر سال	۳۳۳۲	۷۱۵۲	۱۰۳۲۸	۵۰۳۸

(۱) : هزینه های سازمانی واداری شهرداری قشم در سال ۵۸ بطور ادغام گزارش گردید .

مأخذ : شهرداری قشم.

جدول ۱۳۷ ـ انواع درآمد و هزینه های شهرداری حاجی آباد در سالهای مختلف (هزار ریال)

نوع درآمد و هزینه	سال ۱۳۵۷	سال ۱۳۵۸	سال ۱۳۵۹	سال ۱۳۶۰
جمع درآمد	۲۱۵۷۴	۲۴۳۱۷	۴۹۰۱۴	۵۲۷۸۰
درآمد مستمر	۵۳۰۳	۵۹۲۸	۷۷۵۹	۱۱۴۲۱
درآمد غیر مستمر	۱۴۰۷۲	۱۶۶۰۵	۴۳۷۳	۸۲۵۵
سایر درآمد ها	۰	۰	۰	۰
موجودی اول سال	۲۱۹۹	۱۷۸۴	۳۶۸۸۳	۳۳۱۰۴
جمع هزینه ها	۲۱۵۷۵	۲۴۳۱۷	۴۹۰۲۲	۵۲۷۸۰
هزینه های سازمانی	۱۸۷۴	۱۶۰۳۶	۱۷۸۹۸	۲۰۴۰۵
هزینه های اداری	۴۷۲	(۱)	۲۵۲	۲۹۵
هزینه های شهری	۳	۲۰۳	۱۲۵	۸۲۹
هزینه های ایمنی و آتش نشانی	۲	۰	۲۵	۰
هزینه های خیریه	۶۷	۷	۶۶	۱۱۸
هزینه های دیون و تعهدات	۱۰۵۶	۱۱۰	۲۳۳۸	۶۷۲۴
هزینه های عمرانی	۷۴۵۹	۱۲۹۹	۵۹۵۳	۶۱۰۹
سایرهزینه ها	۴۸	۳۸۸	۰	۰
موجودی آخرسال	۱۷۸۴	۶۲۷۴	۲۲۲۶۶	۱۸۳۰۰

(۱) : هزینه سازمانی و اداری سال ۵۸ شهرداری حاجی آباد بطور ادغام گزارش شده است .

(۲) : جمع درآمد و جمع هزینه های سال ۱۳۵۹ شهرداری حاجی آباد بعلت عدم دقت در تهیه بیلان درآمد و هزینه توازن ندارد

مأخذ : شهرداری حاجی آباد .

جدول ۲۰۸ : ــ انواع درآمد و هزینه های شهرداری بندر خمیر در سالهای مختلف (هزار ریال)

نوع درآمد و هزینه	سال ۱۳۵۷	سال ۱۳۵۸	سال ۱۳۵۹	سال ۱۳۶۰
جمع درآمد	۲۲۱۰۶	۱۹۴۳۴	۳۸۵۳۰	۴۵۴۱۱
درآمد مستمر	۴۵۷۱	۳۹۳۶	۵۰۸۷	۶۲۷۹
درآمد غیر مستمر	۷۷۲۲	۱۵۷	۲۵۰۳۳	۸۰۴۷
سایر درآمدها	۰	۰	۰	۱۰۷۸۰
موجودی اول سال	۹۸۱۳	۶۶۷۵	۸۴۱۰	۲۰۷۰۵
جمع هزینه ها	۲۱۱۰۶	۱۹۴۳۴	۳۸۵۳۰	۴۵۴۱۸
هزینه های سازمانی	۳۴۳۹	۵۲۸۹	۹۰۷۹	۹۳۷۷
هزینه های اداری	۱۹۶	۱۲۱	۲۰۴	۱۸۳
هزینه های شهری	۷۸	۳۳	۱۹	۱۴۲
هزینه های ایمنی و آتش نشانی	۳	۱	۶	۰
هزینه های خیریه	۰۰۳	۷۰	۱۸	۳۰
هزینه های دیون و تعهدات	۷۰۵۰	۱۱۰۳	۱۵۰	۰
هزینه های عمرانی	۱۵۵۲	۴۳۰۶	۹۰۴۷	۱۲۶۸۴
سایر هزینه ها	۲۹	۰	۰	۰
موجودی آخرسال	۸۸۴۶	۸۴۱۱	۲۰۰۰۴	۲۳۰۰۲

(۱) : جمع هزینه شهرداری بندر خمیر ۴۵۴۱۸ صحیح است که تهیه کننده بیلان اشتباها" بصرف توازن بیلان سرجمع درآمد ها را بجهت جمع هزینه منظور نموده است این عمل موجب شده است تا در جدول مادر شهرداریها جدول ۱۳۰ جمع هزینه شهرداریهای استان ۱۲۲۱۲۵۵ گردد درحالیکه جمع درآمد شهرداریهای استان ۱۲۲۱۲۴۵ میباشد . رقم (۷) مربوطه به اشتباه محاسبه شهرداری بندر خمیر است و رقم (۳) بخاطر گرد کردن اعداد است .

مأخذ : شهرداری بندر خمیر .

جدول ۱۳۹ ـ انواع درآمد و هزینه های شهرداری گاوبندی در سالهای مختلف (هزار ریال)

نوع درآمد و هزینه	سال ۱۳۵۷	سال ۱۳۵۸	سال ۱۳۵۹	سال ۱۳۶۰
جمع درآمد	۲۱۹۹۰	۲۰۴۶۹	۳۵۹۲۷	۳۷۵۵۷
درآمد مستمر	۲۸۱۵	۲۵۳۰	۳۲۳۳	۳۲۶۶
درآمد غیرمستمر	۱۲۰۰	۲۸۰	۹۴۳	۲۵۰۱
سایر درآمدها	۰	۱۰۴۵۰	۱۹۷۵۰	۰
موجودی اول سال	۱۸۹۷۵	۷۲۴۲	۱۲۰۰۱	۳۱۷۹۰
جمع هزینه ها	۲۲۹۸۹	۲۰۴۷۰	۳۵۹۲۷	۳۷۵۵۷
هزینه های سازمانی	۲۰۲۶	۵۹۴۳	۶۸۲۲	۷۵۴۶
هزینه های اداری	۱۹۷	۳۶	۹۷	۱۵۵۲
هزینه های شهری	۱۷۳	۱۱	۱۹	۳۳
هزینه های ایمنی و آتش‌نشانی	۴۰	۰	۱۹	۲۸
هزینه‌های خیریه	۵۰	۶	۱۲	۴
هزینه های دیون وتعهدات	۱۹۶۳	۱۱۳۲	۴۵۹۶	۲۱۷۰
هزینه های عمرانی	۱۶۴۸۹	۱۶۳۸	۲۹۷۲	۲۷۰۹
سایرهزینه ها	۵۶	۵۷		۰
موجودی آخرسال	۰	۱۱۶۴۷	۲۱۳۹۰	۲۳۵۱۴

مأخذ : شهرداری گاوبندی .

جدول ۱۴۰ ــ انواع درامد و هزینه های شهرداری جاسک در سالهای مختلف (هزار ریال)

نوع درآمد و هزینه	سال ۱۳۵۷	سال ۱۳۵۸	سال ۱۳۵۹	سال ۱۳۶۰
جمع درآمد	۴۰۸۷۴	۲۰۶۸۷	۳۱۳۹۱	(۱)
درآمد مستمر	۸۰۸۰	۲۰۸۸	۳۶۸۹	
درآمد غیرمستمر	۴۸۲۰	۱۶۶۶۲	۲۴۸۳۴	
سایر درآمدها	۰	۰	۰	
موجودی اول سال	۲۷۹۱۴	۱۹۳۷	۲۹۵۸	
جمع هزینه ها	۴۰۸۷۴	۲۰۶۸۷	۳۱۳۹۱	
هزینه های سازمانی	۷۱۲۱	۱۰۱۲۷۰	۱۲۷۵۲	
هزینه های اداری	۸۲۷	۴۵۳	۱۱۲	
هزینه های شهری	۶۸۰	۶۳	۱۶	
هزینه های ایمنی و آتشنشانی	۱۷۰	۰	۰	
هزینه های خیریه	۱۲۰	۳۱	۱۰۵	
هزینه های دیون و تعهدات	۰	۰	۵۵	
هزینه های عمرانی	۳۱۷۹۱	۶۲۷۱	۶۳۵۰	
سایر هزینه ها	۱۶۲	۰	۰	
موجودی آخر سال	۰	۲۵۹۹	۱۲۰۹۱	

(۱) : بنا باظهار شهرداری جاسک حسابداری ندارد و بهمین علت از تهیه و ارائه بیلان درآمد و هزینه سال ۱۳۶۰ معذور بوده است.

مأخذ : شهرداری جاسک.

جدول ۱۴۱ : انواع درآمد و هزینه های شهرداری بندرکنگ در سالهای مختلف (هزار ریال)

نوع درآمد و هزینه	سال ۱۳۵۷	سال ۱۳۵۸	سال ۱۳۵۹	سال ۱۳۶۰
جمع درآمد	۲۲۱۸۳	۲۴۰۳۰	۳۴۳۶۵	۲۹۹۸۷
درآمد مستمر	۱۲۳۶۴	۱۰۰۷۲	۱۰۰۰۵	۱۰۶۷۸
درآمد غیرمستمر	۶۳۸۶	۸۸۸۹	۲۰۱۷۳	۹۵۶
سایر درآمدها	۰	۰	۰	۱۰۳۰۰
موجودی اول سال	۳۴۳۰	۵۰۶۱	۴۱۸۷	۸۰۵۲
جمع هزینه ها	۲۲۱۸۳	۲۴۰۳۰	۳۴۳۶۶	۲۹۹۸۷
هزینه های سازمانی	۸۵۲۲	۱۴۸۵۰	۱۷۱۹۶	۱۷۴۳۴
هزینه های اداری	۲۸۰	۱۶۹	۱۶۴	۲۲۷
هزینه های شهری	۶۱۴	۳۷۴	۹۹۶	۴۱۷
هزینه های ایمنی و آتش نشانی	۰	۰	۰	۳۲۱
هزینه های خیریه	۱۰۲	۸	۱۸	۲۴
هزینه های دیون و تعهدات	۳۲۷۱	۱۹۴	۱۶۱۸	۹۳۱
هزینه های عمرانی	۴۱۹۶	۴۲۴۷	۶۳۲۲	۳۲۲۷
سایرهزینه ها	۱۲۸	۰	۰	۰
موجودی آخر سال	۵۰۶۹	۰۱۸۸	۸۰۵۲	۷۴۰۵

مأخذ : شهرداری بندرکنگ.

جدول ۲۹ - انواع درآمد و هزینه های شهرداری بستک در سالهای مختلف (هزار ریال)

انواع درآمد و هزینه	سال ۱۳۵۷	سال ۱۳۵۸	سال ۱۳۵۹	سال ۱۳۶۰
جمع درآمد	۱۸۳۶۱	(۱)	۴۳۳۱۲	۴۲۳۲۷
درآمد مستمر	۹۶۹۶		۷۴۷۰	۱۳۹۶۸
درآمد غیرمستمر	۸۰۰۰		۲۶۲۳	۸۰۰۰
سایر درآمدها	۰		۲۶۱۰۲	۰
موجودی اول سال	۶۶۵		۷۱۱۷	۲۰۷۵۸
جمع هزینه ها	۱۸۳۶۱		۴۳۳۱۲	۴۲۳۲۷
هزینه های سازمانی	۸۸۰۱		۲۰۶۳۹	۱۷۷۵۵
هزینه های اداری	۳۸۵		۹۲	۲۰۶
هزینه های شهری	۳۹۵		۹۷	۳۷
هزینه های ایمنی وآتش نشانی	۲۰۰		۱۷	۰
هزینه های خیریه			۹	۰
هزینه های دیون و تعهدات			۰	۰
هزینه های عمرانی	۸۴۸۸		۲۵۸۲	۱۰۳۹۶
سایر هزینه ها	۱۹۲		۰	۰
موجودی آخرسال	۰		۱۹۸۷۶	۱۳۹۳۳

(۱) : تلاش زیادی انجام گرفت متأسفانه موفق بدریافت بیلان درآمد و هزینه سال ۱۳۵۸ شهرداری بستک نشده ایم.

مأخذ : شهرداری بستک.

جدول ۱۴۳ — پروانه های ساختمانی صادره توسط شهرداریهای استان هرمزگان برحسب مساحت زمین و زیربنا و رسالهای مختلف

نام شهرداری	جمعیت در سال ۱۳۵۵	کل پروانه های صادره ساختمانی (فقره)			جمع مساحت زمین (متر مربع)			جمع مساحت زیربنا (متر مربع)		
		۱۳۵۸	۱۳۵۹	۱۳۶۰	۱۳۵۸	۱۳۵۹	۱۳۶۰	۱۳۵۸	۱۳۵۹	۱۳۶۰
جمع	۱۳۸۸۱۰	۵۲۰	۴۶۳	۱۴۲۶	۱۹۱۸۱۴	۱۶۷۲۷۹	۵۴۳۹۵۲	۷۲۸۰۹	۸۷۳۱۸	۲۰۶۲۱۰
بندرعباس	۸۷۹۸۱	۱۱۴	۱۶۳	۲۸۶	۴۴۸۶۷	۶۳۵۳۵	۱۱۶۲۱۴	۱۰۵۵۷	۳۹۶۸۱	۶۳۱۷۶
بندرخمیر	۲۴۸۰	۱۴۵	۲۸	۸۱	۵۳۰۲۹	۱۰۹۷۰	۲۷۱۴۵	۹۹۴۶	۴۳۰۷	۱۰۶۶۷
بندرجاسک	۳۷۵۸	۰	۰	۲۱	۰	۰	۹۱۲۸	۰	۰	۴۱۸۳
حاجی آباد	۳۲۶۸	۲	۱۰	۲۱۵	۲۶۷	۱۰۹۹	۸۰۶۵۳	۹۷	۵۹۴	۲۴۱۶۵
قشم	۶۹۷۴	۴	۷۳	۳۰۷	۷۱۳	۲۲۷۵۰	۹۸۹۲۵	۵۱۱	۸۴۴۸	۳۲۲۸۵
بندرلنگه	۸۷۹۷	۲۳	۳۲	۸۹	۹۵۷۹	۹۷۷۱	۳۰۱۲۵	۲۹۵۶	۵۳۹۶	۱۴۰۴۲
بستک	۴۱۷۷	۳۸	۴۱	۵۴	۸۳۸۷	۷۷۴۵	۱۵۱۷۶	۰	۸۳۸۷	۸۰۲۱
بندرکنگ	۵۵۶۴	۰	۰	۳۰	۰	۰	۱۶۲۴۲	۰	۰	۵۲۳۶
گاوبندی	۱۶۶۵	۱۷	۱۳	۷۷	۸۳۷۰	۷۰۲۰	۴۲۵۶۹	۱۶۸۰	۱۳۲۰	۷۵۶۴
کیش	۴۱۷۷	۰	۰	۰	۰	۰	۰	۰	۰	۰
میناب	۹۹۶۹	۱۷۷	۱۰۳	۲۶۶	۶۶۶۰۲	۴۴۳۸۹	۱۰۷۷۶۵	۲۹۰۸۲	۱۹۲۶۵	۳۶۸۷۱

مأخذ : شهرداریهای استان.

ماهها و فصول	پروانه ساختمانی صادر شده (فقره)	جمع مساحت زمین (مترمربع)	جمع مساحت زیر بنا (مترمربع)	یک طبقه	دو طبقه	سه طبقه و بیشتر	آجر و آهن	آجر و چوب	اسکلت فلزی بتون آرمه	خشت و گل	سایر	مسکونی	بازرگانی	مسکونی و بازرگانی توام	صنعتی آموزشی بهداشتی خدمات	اظهار نشده
سال ۱۳۶۰	۱۴۲۶	۵۴۲۹۵	۲۰۶۲۱۰	۱۳۸۰	۴۵	۱	۴۵۸	۳۶	۷۰	۱۱	۸۵۱	۳۰۰	۹۱	۳۱	۴	۰
بهار	۲۰۳	۷۱۳۷۲	۲۷۶۶۳	۱۹۶	۶	۱	۶۷	۱۴	۱	۱	۱۲۰	۱۸۱	۱۶	۵	۱	۰
فروردین	۶۰	۱۹۶۶۹	۹۶۷۵	۵۷	۲	۱	۱۲	۵	۱	۰	۴۲	۵۳	۵	۲	۰	۰
اردیبهشت	۷۸	۳۰۱۲۵	۱۰۱۴۴	۷۶	۲	۰	۲۸	۴	۰	۰	۴۶	۷۰	۵	۳	۰	۰
خرداد	۶۵	۲۱۵۷۹	۷۸۴۴	۶۳	۲	۰	۲۷	۵	۰	۱	۳۲	۵۸	۶	۰	۱	۰
تابستان	۳۰۹	۱۵۱۰۵۹	۶۶۲۷۱	۳۰۴	۵	۰	۶۹	۴	۳	۶	۲۲۷	۲۹۳	۱۲	۴	۰	۰
تیر	۱۰۷	۴۵۶۰۴	۱۳۰۴۸	۱۰۶	۱	۰	۳۰	۰	۱	۰	۷۴	۱۰۲	۴	۱	۰	۰
مرداد	۱۰۸	۷۲۱۴۶	۲۱۲۸۰	۱۰۷	۱	۰	۲۲	۰	۰	۴	۸۲	۱۰۲	۱	۳	۰	۰
شهریور	۹۴	۳۳۳۰۹	۱۱۹۴۳	۹۱	۳	۰	۱۷	۴	۰	۲	۷۱	۸۷	۷	۰	۰	۰
پائیز	۴۶۳	۱۶۹۷۹۸	۶۲۸۹۷	۴۴۹	۱۵	۰	۱۴۲	۱۸	۱	۲	۲۹۹	۴۱۹	۳۷	۸	۰	۰
مهر	۱۱۱	۴۰۰۰۵	۱۳۴۴۵	۱۱۰	۱	۰	۳۹	۵	۰	۱	۶۶	۱۰۲	۷	۲	۰	۰
آبان	۱۶۵	۶۳۳۶۷	۲۲۶۹۷	۱۵۹	۶	۰	۶۵	۸	۰	۰	۹۲	۱۴۸	۱۷	۰	۰	۰
آذر	۱۸۸	۶۶۴۲۶	۲۶۷۵۵	۱۸۰	۸	۰	۳۸	۵	۱	۳	۱۴۱	۱۶۹	۱۳	۶	۰	۰
زمستان	۴۵۰	۱۵۱۷۲۲	۶۹۳۷۹	۴۳۱	۱۹	۰	۱۸۰	۰	۶۵	۰	۲۰۵	۴۰۷	۲۶	۱۴	۳	۰
دی	۱۷۱	۵۸۱۰۷	۲۷۶۸۷	۱۶۱	۱۰	۰	۴۲	۰	۴۷	۰	۸۲	۱۵۳	۹	۶	۳	۰
بهمن	۱۲۶	۴۲۲۰۷	۱۷۹۳۴	۱۲۳	۳	۰	۵۰	۰	۶	۰	۷۰	۱۱۳	۹	۴	۰	۰
اسفند	۱۵۳	۵۱۴۰۸	۲۳۷۵۸	۱۴۷	۶	۰	۸۸	۰	۱۲	۰	۵۳	۱۴۱	۸	۲	۰	۰

مأخذ : شهرداریهای استان.

ماهها و فصول	پروانه‌های ساختمانی صادر شده (فقره)	مساحت زمین (مترمربع)	مساحت زیربنا (مترمربع)	یک طبقه	دو طبقه	سه طبقه	آجر و آهن	آجر و چوب	اسکلت فلزی بتون آرمه	خشت و گل	سایر	مسکونی	بازرگانی	مسکونی و بازرگانی توام	صنعتی آموزشی بهداشتی و خدمات	اظهار نشده
سال ۱۳۶۰	۲۸۶	۱۱۶۲۱۴	۶۳۱۷۶	۲۵۲	۳۴	۰	۰	۰	۰	۰	۲۸۶	۲۶۱	۸	۱۶	۱	۰
بهار	۳۳	۸۸۲۱	۴۹۹۱	۳۰	۳	۰	۰	۰	۰	۰	۳۳	۳۲	۰	۱	۰	۰
فروردین	۲۰	۴۸۰۳	۲۸۸۲	۱۹	۱	۰	۰	۰	۰	۰	۲۰	۲۰	۰	۰	۰	۰
اردیبهشت	۱۲	۳۵۲۳	۱۹۵۶	۱۰	۲	۰	۰	۰	۰	۰	۱۲	۱۱	۰	۱	۰	۰
خرداد	۱	۴۸۵	۱۵۳	۱	۰	۰	۰	۰	۰	۰	۱	۱	۰	۰	۰	۰
تابستان	۲۰	۳۶۹۴۶	۱۲۹۰۹	۲۷	۲	۰	۰	۰	۰	۰	۲۹	۲۷	۱	۱	۰	۰
تیر	۱	۳۱۱	۲۴۰	۱	۰	۰	۰	۰	۰	۰	۱	۰	۱	۰	۰	۰
مرداد	۱۰	۳۹۵۷۹	۹۵۷۹	۱۰	۰	۰	۰	۰	۰	۰	۱۰	۹	۰	۱	۰	۰
شهریور	۱۸	۷۰۵۶	۳۰۹۰	۱۶	۲	۰	۰	۰	۰	۰	۱۸	۱۸	۰	۰	۰	۰
پائیز	۸۹	۲۸۰۷۰	۱۶۶۴۳	۷۵	۱۴	۰	۰	۰	۰	۰	۸۹	۸۰	۳	۶	۰	۰
مهر	۱۸	۵۱۰۵	۲۹۲۰	۱۷	۱	۰	۰	۰	۰	۰	۱۸	۱۵	۱	۲	۰	۰
آبان	۲۵	۸۴۵۹	۵۰۵۳	۲۰	۵	۰	۰	۰	۰	۰	۲۵	۲۴	۱	۰	۰	۰
آذر	۴۶	۱۴۴۰۶	۸۶۷۰	۳۸	۸	۰	۰	۰	۰	۰	۴۶	۴۱	۱	۴	۰	۰
زمستان	۱۳۵	۴۲۳۷۷	۲۸۶۳۳	۱۲۰	۱۵	۰	۰	۰	۰	۰	۱۳۵	۱۲۲	۴	۸	۱	۰
دی	۵۴	۱۷۳۹۹	۱۱۹۷۱	۴۶	۸	۰	۰	۰	۰	۰	۵۴	۴۸	۰	۳	۱	۰
بهمن	۴۳	۱۳۰۵۳	۸۳۹۱	۴۱	۲	۰	۰	۰	۰	۰	۴۳	۴۱	۱	۱	۰	۰
اسفند	۳۸	۱۱۹۲۵	۸۲۷۱	۳۳	۵	۰	۰	۰	۰	۰	۳۸	۳۳	۱	۴	۰	۰

شهرداری بندرعباس از نوع مصالح بکاررفته درساختمان اطلاعی ندارد .

مأخذ : شهرداری بندرعباس

ماهها و فصول	پروانه‌های صادر شده (فقره)	مساحت زمین (مترمربع)	مساحت زیربنا (مترمربع)	یک طبقه	دو طبقه	سه طبقه	آجر و آهن	آجر و چوب	اسکلت فلزی بتون آرمه	خشت و گل	سایر	مسکونی	بازرگانی	مسکونی بازرگانی توأم	صنعتی آموزشی بهداشتی خدمات	اظهار نشده
سال ۱۳۶۰	۸۱	۲۷۱۴۵	۱۰۶۶۷	۸۱	۰	۰	۰	۰	۰	۰	۸۱	۶۷	۱۳	۰	۱	۰
بهار	۷	۳۲۸۸	۱۰۰۰	۷	۰	۰	۰	۰	۰	۰	۷	۶	۰	۰	۱	۰
فروردین	۴	۱۲۲۸	۵۵۰	۴	۰	۰	۰	۰	۰	۰	۴	۴		۰	۰	۰
اردیبهشت	۱	۴۶۰	۱۵۰	۱	۰	۰	۰	۰	۰	۰	۱	۱	۰	۰	۰	۰
خرداد	۲	۱۶۰۰	۳۰۰	۲	۰	۰	۰	۰	۰	۰	۲	۱	۰	۰	۱	۰
تابستان	۱۰	۲۳۴۷	۱۱۱۷	۱۰	۰	۰	۰	۰	۰	۰	۱۰	۷	۳	۰	۰	۰
تیر	۳	۱۱۶۰	۴۵۰	۳	۰	۰	۰	۰	۰	۰	۳	۳	۰	۰	۰	۰
مرداد	۴	۶۵۶	۳۲۶	۴	۰	۰	۰	۰	۰	۰	۴	۳	۱	۰	۰	۰
شهریور	۳	۵۳۱	۳۴۱	۳	۰	۰	۰	۰	۰	۰	۳	۱	۲	۰	۰	۰
پائیز	۵۲	۱۹۰۳۷	۷۳۵۰	۵۲	۰	۰	۰	۰	۰	۰	۵۲	۴۹	۳	۰	۰	۰
مهر	۲	۵۸۶	۱۷۸	۲	۰	۰	۰	۰	۰	۰	۲	۲	۰	۰	۰	۰
آبان	۲۲	۷۶۱۲	۳۰۸۶	۲۲	۰	۰	۰	۰	۰	۰	۲۲	۲۰	۲	۰	۰	۰
آذر	۲۸	۱۰۸۳۹	۴۰۸۶	۲۸	۰	۰	۰	۰	۰	۰	۲۸	۲۷	۱	۰	۰	۰
زمستان	۱۲	۲۴۷۳	۱۲۰۰	۱۲	۰	۰	۰	۰	۰	۰	۱۲	۵	۷	۰	۰	۰
دی	۲	۸۰۰	۳۰۰	۲	۰	۰	۰	۰	۰	۰	۲	۲	۰	۰	۰	۰
بهمن	۸	۱۵۸۵	۸۱۲	۸	۰	۰	۰	۰	۰	۰	۸	۳	۵	۰	۰	۰
اسفند	۲	۸۸	۸۸	۲	۰	۰	۰	۰	۰	۰	۲	۰	۲	۰	۰	۰

مأخذ: شهرداری بندرخمیر.

ماهها و فصول	پروانه‌های صادر شده (فقره)	جمع ساحت زمین (مترمربع)	مساحت زیربنا (مترمربع)	یک طبقه	دو طبقه	سه طبقه	آجر و آهن	آجر و چوب	اسکلت فلزی بتون آرمه	خشت و گل	سایر	مسکونی	بازرگانی	مسکونی بازرگانی تراام	صنعتی آموزشی بهداشتی خدمات	اطباء نشده
سال ۱۳۶۰	۲۱	۹۱۲۸	۴۱۸۳	۲۱	۰	۰	۱	۰	۰	۰	۲۰	۲۱	۰	۰	۰	۰
بهار	۰	۰	۰	۰	۰	۰	۰	۰	۰	۰	۰	۰	۰	۰	۰	۰
فروردین	۰	۰	۰	۰	۰	۰	۰	۰	۰	۰	۰	۰	۰	۰	۰	۰
اردیبهشت	۰	۰	۰	۰	۰	۰	۰	۰	۰	۰	۰	۰	۰	۰	۰	۰
خرداد	۰	۰	۰	۰	۰	۰	۰	۰	۰	۰	۰	۰	۰	۰	۰	۰
تابستان	۰	۰	۰	۰	۰	۰	۰	۰	۰	۰	۰	۰	۰	۰	۰	۰
تیر	۰	۰	۰	۰	۰	۰	۰	۰	۰	۰	۰	۰	۰	۰	۰	۰
مرداد	۰	۰	۰	۰	۰	۰	۰	۰	۰	۰	۰	۰	۰	۰	۰	۰
شهریور	۰	۰	۰	۰	۰	۰	۱	۰	۰	۰	۱۱	۱۲	۰	۰	۰	۰
پائیز	۱۲	۵۰۵۷	۲۲۶۷	۰	۰	۰	۰	۰	۰	۰	۰	۰	۰	۰	۰	۰
مهر	۰	۰	۰	۰	۰	۰	۰	۰	۰	۰	۰	۱	۰	۰	۰	۰
آبان	۱	۴۲۰	۴۲۰	۱	۰	۰	۱	۰	۰	۰	۱۱	۱۱	۰	۰	۰	۰
آذر	۱۱	۴۶۳۷	۱۸۴۷	۱۱	۰	۰	۰	۰	۰	۰	۹	۹	۰	۰	۰	۰
زمستان	۹	۴۰۷۱	۱۹۱۶	۹	۰	۰	۰	۰	۰	۰	۸	۸	۰	۰	۰	۰
دی	۸	۳۷۸۳	۱۸۰۸	۸	۰	۰	۰	۰	۰	۰	۰	۰	۰	۰	۰	۰
بهمن	۰	۰	۰	۰	۰	۰	۰	۰	۰	۰	۱	۱	۰	۰	۰	۰
اسفند	۱	۲۸۸	۱۰۸	۱	۰	۰	۰	۰	۰	۰	۰	۰	۰	۰	۰	۰

مأخذ : شهرداری جاسک

ماه و فصل	پروانه‌های صادر شده (مترمربع)	مساحت زمین (مترمربع)	مساحت زیربنا (مترمربع)	یک طبقه	دو طبقه	سه طبقه	آجر و آهن	آجر و چوب	اسکلت فلزی بتون آرمه	خشت گل	سایر	مسکونی	بازرگانی	مسکونی و بازرگانی توام	صنعتی آموزشی بهداشتی و خدمات	اظهار نشده
سال ۱۳۶۰	۲۱۵	۸۰۶۵۳	۲۴۱۶۵	۲۱۲	۳	۰	۲۱۱	۲	۰	۰	۲	۲۰۱	۱۳	۱	۰	۰
بهار	۱۱	۲۷۵۵	۱۱۹۵	۱۱	۰	۰	۹	۲	۰	۰	۰	۸	۳	۰	۰	۰
فروردین	۳	۹۹۱	۲۹۰	۳	۰	۰	۱	۲	۰	۰	۰	۱	۲	۰	۰	۰
اردیبهشت	۴	۲۸۵	۲۶۵	۴	۰	۰	۴	۰	۰	۰	۰	۳	۱	۰	۰	۰
خرداد	۴	۱۴۷۹	۶۴۰	۴	۰	۰	۴	۰	۰	۰	۰	۴	۰	۰	۰	۰
تابستان	۲۵	۱۱۸۱۹	۳۲۰۷	۲۳	۲	۰	۲۵	۰	۰	۰	۰	۲۲	۲	۱	۰	۰
تیر	۸	۳۶۶۸	۱۰۳۸	۸	۰	۰	۸	۰	۰	۰	۰	۸	۰	۰	۰	۰
مرداد	۱۲	۵۷۸۹	۱۴۴۴	۱۱	۱	۰	۱۲	۰	۰	۰	۰	۱۱	۰	۱	۰	۰
شهریور	۵	۲۳۶۲	۷۲۵	۴	۱	۰	۵	۰	۰	۰	۰	۳	۲	۰	۰	۰
پائیز	۵۹	۲۱۲۷۰	۵۵۱۵	۵۹	۰	۰	۵۷	۰	۰	۰	۲	۵۳	۶	۰	۰	۰
مهر	۱۸	۶۳۶۸	۱۶۰۶	۱۸	۰	۰	۱۸	۰	۰	۰	۰	۱۸	۰	۰	۰	۰
آبان	۳۰	۱۰۹۴۲	۲۷۲۵	۳۰	۰	۰	۲۸	۰	۰	۰	۲	۲۷	۳	۰	۰	۰
آذر	۱۱	۳۹۶۰	۱۱۸۴	۱۱	۰	۰	۱۱	۰	۰	۰	۰	۸	۳	۰	۰	۰
زمستان	۱۲۰	۴۴۸۰۹	۱۴۲۴۸	۱۱۹	۱	۰	۱۲۰	۰	۰	۰	۰	۱۱۸	۲	۰	۰	۰
دی	۲۹	۱۱۷۱۸	۳۸۱۴	۲۹	۰	۰	۲۹	۰	۰	۰	۰	۲۹	۰	۰	۰	۰
بهمن	۳۱	۱۱۴۱۹	۳۵۴۹	۳۰	۱	۰	۳۱	۰	۰	۰	۰	۲۹	۲	۰	۰	۰
اسفند	۶۰	۲۱۶۷۲	۶۸۸۵	۶۰	۰	۰	۶۰	۰	۰	۰	۰	۶۰	۰	۰	۰	۰

۱۴۶

مأخذ : شهرداری حاجی آباد .

ماهها و فصول	پروانه‌های صادر شده (فقره)	مساحت زمین (مترمربع)	مساحت زیربنا (مترمربع)	یک طبقه	دو طبقه	سه طبقه	آجر و آهن	آجر و چوب	اسکلت فلزی بتون آرمه	خشت و گل	سایر	مسکونی	بازرگانی	مسکونی بازرگانی توام	صنعتی آموزشی بهداشتی خدمات	اظهار نشده
سال ۱۳۶۰	۳۰۷	۹۸۹۳۵	۳۲۲۸۵	۳۰۷	۰	۰	۰	۰	۵۹	۰	۲۴۸	۲۹۷	۸	۰	۲	۰
بهار	۵۱	۱۴۲۲۶	۴۴۲۴	۵۱	۰	۰	۰	۰	۰	۰	۵۱	۵۱	۰	۰	۰	۰
فروردین	۱۶	۴۱۱۱	۱۲۸۰	۱۶	۰	۰	۰	۰	۰	۰	۱۶	۱۶	۰	۰	۰	۰
اردیبهشت	۱۸	۵۰۲۷	۱۸۳۴	۱۸	۰	۰	۰	۰	۰	۰	۱۸	۱۸	۰	۰	۰	۰
خرداد	۱۷	۵۰۸۸	۱۳۱۰	۱۷	۰	۰	۰	۰	۰	۰	۱۷	۱۷	۰	۰	۰	۰
تابستان	۱۲۴	۴۵۴۰۵	۱۳۷۱۸	۱۲۴	۰	۰	۰	۰	۰	۰	۱۲۴	۱۲۴	۰	۰	۰	۰
تیر	۴۶	۱۷۸۰۶	۴۹۵۸	۴۶	۰	۰	۰	۰	۰	۰	۴۶	۴۶	۰	۰	۰	۰
مرداد	۵۳	۲۰۷۷۳	۶۵۱۰	۵۳	۰	۰	۰	۰	۰	۰	۵۳	۵۳	۰	۰	۰	۰
شهریور	۲۵	۶۸۲۶	۲۲۵۰	۲۵	۰	۰	۰	۰	۰	۰	۲۵	۲۵	۰	۰	۰	۰
پاییز	۷۳	۲۳۸۹۳	۶۸۳۲	۷۳	۰	۰	۰	۰	۰	۰	۷۳	۷۰	۳	۰	۰	۰
مهر	۲۲	۷۳۸۳	۲۱۳۲	۲۲	۰	۰	۰	۰	۰	۰	۲۲	۲۲	۰	۰	۰	۰
آبان	۱۸	۶۷۵۱	۱۸۵۰	۱۸	۰	۰	۰	۰	۰	۰	۱۸	۱۸	۰	۰	۰	۰
آذر	۳۳	۹۷۵۹	۲۸۵۰	۳۳	۰	۰	۰	۰	۰	۰	۳۳	۳۰	۳	۰	۰	۰
زمستان	۵۹	۱۵۴۱۱۰	۷۳۱۱	۵۹	۰	۰	۰	۰	۵۹	۰	۰	۵۲	۵	۰	۲	۰
دی	۴۴	۱۲۰۱۰	۵۴۵۲	۴۴	۰	۰	۰	۰	۴۴	۰	۰	۳۹	۳	۰	۲۰	۰
بهمن	۶	۱۲۶۷	۵۹۴	۶	۰	۰	۰	۰	۰	۰	۰	۵	۱	۰	۰	۰
اسفند	۹	۲۱۳۱	۱۲۶۵	۹	۰	۰	۰	۰	۹	۰	۰	۸	۱	۰	۰	۰

أخذ: شهرداری تهران

ماهها و فصول	پروانه‌های صادر شده (فقره)	مساحت زمین (مترمربع)	مساحت زیر بنا (مترمربع)	یک طبقه	دو طبقه	سه طبقه	آجر و آهن	آجر و چوب	اسکلت فلزی و بتون آرمه	خشت و گل	سایر	مسکونی	بازرگانی	مسکونی و بازرگانی توام	صنعتی آموزشی بهداشتی وخدمات	اظهار نشده
سال ۱۳۶۰	۸۹	۳۰۱۲۵	۱۴۰۴۲	۸۸	۰	۱	۱۹	۴	۲	۰	۶۴	۷۴	۱۵	۰	۰	۰
بهار	۲۰	۶۶۲۰	۳۶۸۶	۱۹	۰	۱	۳	۴	۱	۰	۱۲	۱۳	۶	۰	۰	۰
فروردین	۴	۲۰۷۲	۱۶۸۲	۳	۰	۱	۱	۲	۱	۰	۰	۳	۱	۰	۰	۰
اردیبهشت	۸	۳۰۸۰	۱۳۹۵	۸	۰	۰	۲	۱	۰	۰	۵	۶	۲	۰	۰	۰
خرداد	۸	۱۴۶۸	۶۰۹	۸	۰	۰	۰	۱	۰	۰	۷	۵	۳	۰	۰	۰
تابستان	۲۳	۹۳۱۲	۲۵۹۳	۲۳	۰	۰	۰	۰	۰	۰	۲۳	۲۳	۰	۰	۰	۰
تیر	۱۲	۳۸۱۰	۱۰۸۴	۱۲	۰	۰	۰	۰	۰	۰	۱۲	۱۲	۰	۰	۰	۰
مرداد	۶	۲۷۱۴	۷۴۳	۶	۰	۰	۰	۰	۰	۰	۶	۶	۰	۰	۰	۰
شهریور	۵	۲۷۸۸	۷۶۶	۵	۰	۰	۰	۰	۰	۰	۵	۵	۰	۰	۰	۰
پائیز	۳۰	۹۴۱۷	۵۰۷۳	۳۰	۰	۰	۰	۰	۱	۰	۲۹	۲۲	۸	۰	۰	۰
مهر	۱۰	۳۸۲۵	۱۱۲۲	۱۰	۰	۰	۰	۰	۰	۰	۱۰	۸	۲	۰	۰	۰
آبان	۱۱	۳۵۸۰	۲۰۶۵	۱۱	۰	۰	۰	۰	۰	۰	۱۱	۷	۴	۰	۰	۰
آذر	۹	۲۰۱۲	۱۸۸۶	۹	۰	۰	۰	۰	۱	۰	۸	۷	۲	۰	۰	۰
زمستان	۱۶	۴۷۷۶	۲۶۹۰	۱۶	۰	۰	۱۶	۰	۰	۰	۰	۱۵	۱	۰	۰	۰
دی	۰	۰	۰	۰	۰	۰	۰	۰	۰	۰	۰	۰	۰	۰	۰	۰
بهمن	۰	۰	۰	۰	۰	۰	۰	۰	۰	۰	۰	۰	۰	۰	۰	۰
اسفند	۱۶	۴۷۷۶	۲۶۹۰	۱۶	۰	۰	۱۶	۰	۰	۰	۰	۱۵	۱	۰	۰	۰

مأخذ: شهرداری بندرلنگه.

فصول	پروانه‌های ساختمانی صادر شده (فقره)	مساحت زمین (مترمربع)	مساحت زیربنا (مترمربع)	یک طبقه	دو طبقه	سه طبقه	آجر و آهن	آجر و چوب	اسکلت فلزی بتون آرمه	خشت و گل	سایر	مسکونی	مسکونی بازرگانی	مسکونی و بازرگانی توام	صنعتی آموزشی بهداشتی خدمات	اظهار نشده
سال ۱۳۶۰	۵۴	۱۵۱۷۶	۸۰۲۱	۵۲	۲	۰	۲	۰	۱	۰	۵۱	۴۷	۷	۰	۰	۰
بهار	۴	۹۸۶	۱۳۶۶	۴	۰	۰	۱	۰	۰	۰	۳	۲	۲	۰	۰	۰
فروردین	۲	۳۱۰	۱۸۶	۲	۰	۰		۰	۰	۰	۲	۱	۱	۰	۰	۰
اردیبهشت	۱	۵۹۶	۱۵۰	۱	۰	۰	۰	۰	۰	۰	۱	۱	۰	۰	۰	۰
خرداد	۱	۳۰	۳۰	۱	۰	۰	۱	۰	۰	۰	۰	۰	۱	۰	۰	۰
تابستان	۱۸	۴۸۶۶	۲۴۷۹	۱۷	۱	۰	۱	۰	۱	۰	۱۶	۱۵	۳	۰	۰	۰
تیر	۴	۱۰۷۴	۶۰۰	۳	۱	۰	۰	۰	۱	۰	۲	۲	۱	۰	۰	۰
مرداد	۲	۳۲۰	۳۰۲	۲	۰	۰	۰	۰	۰	۰	۲	۲	۰	۰	۰	۰
شهریور	۱۲	۳۴۷۲	۱۵۷۲	۱۲	۰	۰	۱	۰	۰	۰	۱۱	۱۰	۲	۰	۰	۰
پائیز	۲۷	۷۶۳۴	۳۷۷۲	۲۷	۰	۰	۰	۰	۰	۰	۲۷	۲۵	۲	۰	۰	۰
مهر	۸	۲۴۴۲	۱۱۳۰	۸	۰	۰	۰	۰	۰	۰	۸	۸	۰	۰	۰	۰
آبان	۷	۱۰۵۸	۷۳۶	۷	۰	۰	۰	۰	۰	۰	۷	۵	۲	۰	۰	۰
آذر	۱۲	۳۸۳۴	۱۹۰۶	۱۲	۰	۰	۰	۰	۰	۰	۱۲	۱۲	۰	۰	۰	۰
زمستان	۵	۱۶۹۰	۱۴۰۴	۴	۱	۰	۰	۰	۰	۰	۵	۵	۰	۰	۰	۰
دی	۰	۰	۰	۰	۰	۰	۰	۰	۰	۰	۰	۰	۰	۰	۰	۰
بهمن	۰	۰	۰	۰	۰	۰	۰	۰	۰	۰	۰	۰	۰	۰	۰	۰
اسفند	۵	۱۶۹۰	۱۴۰۴	۴	۱	۰	۰	۰	۰	۰	۵	۵	۰	۰	۰	۰

مأخذ : شهرداری بستک.

ماهها و فصول	پروانه‌های ساختمانی صادر شده (فقره)	مساحت زمین (مترمربع)	مساحت زیربنا (مترمربع)	یک طبقه	دو طبقه	سه طبقه وبیشتر	آجر و آهن	آجر و چوب	اسکلت فلزی و بتون آرمه	خشت و گل	سایر	مسکونی	بازرگانی	مسدوی و بازرگانی توام	صنعتی آموزشی بهداشتی و خدمات	اظهار نشده
سال ۱۳۶۰	۳۰	۱۶۲۴۲	۵۲۳۶	۲۹	۱	۰	۰	۳۰	۰	۰	۰	۲۴	۶	۰	۰۰	۰
بهار	۸	۵۵۸۷	۱۸۵۴	۸	۰	۰	۰	۸	۰	۰	۰	۵	۳	۰	۰	۰
فروردین	۱	۶۱۲	۶۱۲	۱	۰	۰	۰	۱	۰	۰	۰	۰	۱	۰	۰	۰
اردیبهشت	۳	۲۰۲۵	۷۹۱	۳	۰	۰	۰	۳	۰	۰	۰	۲	۱	۰	۰۰	۰
خرداد	۴	۲۹۵۰	۴۵۱	۴	۰	۰	۰	۴	۰	۰	۰	۳	۱	۰	۰	۰
تابستان	۴	۲۲۹	۴۵۲	۴	۰	۰	۰	۴	۰	۰	۰	۴	۰	۰	۰	۰
تیر	۰	۰	۰	۰	۰	۰	۰	۰	۰	۰	۰	۰	۰	۰	۰۰	۰
مرداد	۰	۰	۰	۰	۰	۰	۰	۰	۰	۰	۰	۰	۰	۰	۰	۰
شهریور	۴	۲۲۹	۴۵۲	۴	۰	۰	۰	۴	۰	۰	۰	۴	۰	۰	۰	۰
پائیز	۱۸	۱۰۴۲۶	۲۹۳۰	۱۷	۱	۰	۰	۱۸	۰	۰	۰	۱۵	۳	۰	۰	۰
مهر	۵	۲۶۵۶	۱۰۲۸	۵	۰	۰	۰	۵	۰	۰	۰	۲	۳	۰	۰	۰
آبان	۸	۲۹۲۰	۱۵۳۴	۷	۱	۰	۰	۸	۰	۰	۰	۸	۰	۰	۰	۰
آذر	۵	۲۸۵۰	۳۶۸	۵	۰	۰	۰	۵	۰	۰	۰	۵	۰	۰	۰	۰
زمستان	۰	۰	۰	۰	۰	۰	۰	۰	۰	۰	۰	۰	۰	۰	۰	۰
دی	۰	۰	۰	۰	۰	۰	۰	۰	۰	۰	۰	۰	۰	۰	۰	۰
بهمن	۰	۰	۰	۰	۰	۰	۰	۰	۰	۰	۰	۰	۰	۰	۰	۰
اسفند	۰	۰	۰	۰	۰	۰	۰	۰	۰	۰	۰	۰	۰	۰	۰	۰

ماه‌ها / فصول	پروانه های ساختمانی صادر شده (فقره)	مساحت زمین (مترمربع)	مساحت زیربنا (مترمربع)	یک طبقه	دو طبقه	سه طبقه و بیشتر	آجر و آهن	آجر و چوب	سنگ و فلزی و بتون آرمه	خشت و گل	سایر	مسکونی	بازرگانی	مسکونی بازرگانی توام	صنعتی آموزشی بهداشتی وخدمات	اظهار نشده
سال ۱۳۶۰	۷۷	۴۲۵۶۹	۷۵۶۴	۷۷	۰	۰	۰	۰	۰	۱۱	۶۶	۶۹	۳	۵	۰	۰
بهار	۱۵	۷۴۲۵	۱۵۰۰	۱۵	۰	۰	۰	۰	۰	۱	۱۴	۱۴	۱	۰	۰	۰
فروردین	۰	۰	۰	۰	۰	۰	۰	۰	۰	۰	۰	۰	۰	۰	۰	۰
اردیبهشت	۹	۵۳۸۵	۹۰۰	۹	۰	۰	۰	۰	۰	۰	۹	۸	۱	۰	۰	۰
خرداد	۶	۳۰۴۰	۶۰۰	۶	۰	۰	۰	۰	۰	۱	۵	۶	۰	۰	۰	۰
تابستان	۲۷	۱۶۴۰۲	۲۶۶۰	۲۷	۰	۰	۰	۰	۰	۶	۲۱	۲۷	۰	۰	۰	۰
تیر	۹	۴۸۸۹	۹۰۰	۹	۰	۰	۰	۰	۰	۰	۹	۹	۰	۰	۰	۰
مرداد	۱۱	۷۹۸۸	۱۰۶۰	۱۱	۰	۰	۰	۰	۰	۴	۷	۱۱	۰	۰	۰	۰
شهریور	۷	۳۵۲۵	۷۰۰	۷	۰	۰	۰	۰	۰	۲	۵	۷	۰	۰	۰	۰
پائیز	۲۰	۱۳۷۲۰	۱۹۲۴	۲۰	۰	۰	۰	۰	۰	۴	۱۶	۱۸	۱	۱	۰	۰
مهر	۷	۳۸۵۶	۷۰۰	۷	۰	۰	۰	۰	۰	۱	۶	۷	۰	۰	۰	۰
آبان	۷	۶۰۰۰	۷۰۰	۷	۰	۰	۰	۰	۰	۰	۷	۷	۰	۰	۰	۰
آذر	۶	۲۸۶۴	۵۲۴	۶	۰	۰	۰	۰	۰	۳	۳	۴	۱	۱	۰	۰
زمستان	۱۵	۶۰۲۳	۱۴۸۰	۱۵	۰	۰	۰	۰	۰	۰	۱۵	۱۰	۱	۴	۰	۰
دی	۸	۲۶۲۷	۷۸۰	۸	۰	۰	۰	۰	۰	۰	۸	۶	۱	۱	۰	۰
بهمن	۶	۲۷۹۵	۶۰۰	۶	۰	۰	۰	۰	۰	۰	۶	۳	۰	۳	۰	۰
اسفند	۱	۶۰۰	۱۰۰	۱	۰	۰	۰	۰	۰	۰	۱	۱	۰	۰	۰	۰

مأخذ: شهرداری تاونبندی.

ماهها و فصول	پروانه‌های ساختمانی صادر شده (فقره)	مساحت زمین (مترمربع)	مساحت زیربنا (مترمربع)	یک طبقه	دو طبقه	سه طبقه و بیشتر	آجر و آهن	آجر و چوب	اسکلت فلزی و بتون آرمه	خشت و گل	سایر	مسکونی	بازرگانی	بازرگانی و مسکونی توام	صنعتی آموزشی بهداشتی و خدمات	اظهار نشده
سال ۱۳۶۰	۲۶۶	۱۰۷۷۶۵	۳۶۸۷۱	۲۶۱	۵	۰	۲۲۵	۰	۸	۰	۳	۲۳۹	۱۸	۹	۰	۰
بهار	۵۴	۲۱۶۶۵	۸۶۴۷	۵۱	۳		۵۴	۰	۰	۰	۰	۴۹	۱	۴	۰	۰
فروردین	۱۰	۵۴۹۲	۲۱۹۳	۹	۱	۰	۱۰	۰	۰	۰	۰	۸	۰	۲	۰	۰
اردیبهشت	۲۲	۹۷۳۴	۲۷۰۳	۲۲	۰	۰	۲۲	۰	۰	۰	۰	۲۰	۰	۲	۰	۰
خرداد	۲۲	۶۴۳۹	۳۷۵۱	۲۰	۲	۰	۲۲	۰	۰	۰	۰	۲۱	۱	۰	۰	۰
تابستان	۴۹	۲۳۷۳۳	۷۱۳۶	۴۹	۰	۰	۴۳	۰	۲	۰	۴	۴۴	۳	۲	۰	۰
تیر	۲۴	۱۲۸۸۶	۳۷۷۸	۲۴	۰	۰	۲۲	۰	۲	۰	۰	۲۱	۲	۱	۰	۰
مرداد	۱۰	۴۳۲۷	۱۳۱۶	۱۰	۰	۰	۱۰	۰	۰	۰	۰	۹	۰	۱	۰	۰
شهریور	۱۵	۶۵۲۰	۲۰۴۲	۱۵	۰	۰	۱۱	۰	۰	۰	۳	۱۴	۱	۰	۰	۰
پائیز	۸۴	۳۲۲۷۴	۱۰۵۹۱	۸۴	۰	۰	۸۴	۰	۰	۰	۰	۷۵	۸	۱	۰	۰
مهر	۲۱	۷۰۸۴	۲۶۲۹	۲۱	۰	۰	۲۱	۰	۰	۰	۰	۲۰	۱	۰	۰	۰
آبان	۳۶	۱۳۳۲۵	۴۵۲۸	۳۶	۰	۰	۳۶	۰	۰	۰	۰	۳۱	۵	۰	۰	۰
آذر	۲۷	۱۱۲۶۵	۳۴۳۴	۲۷	۰	۰	۲۷	۰	۰	۰	۰	۲۴	۲	۱	۰	۰
زمستان	۷۹	۳۰۰۹۳	۱۰۴۹۷	۷۷	۲	۰	۴۴	۰	۶	۰	۲۹	۷۱	۶	۲	۰	۰
دی	۲۶	۹۷۶۰	۳۵۶۲	۲۴	۲	۰	۱۳	۰	۳	۰	۱۰	۲۱	۳	۲	۰	۰
بهمن	۳۲	۱۲۰۸۸	۳۹۸۸	۳۲	۰	۰	۱۹	۰		۰	۱۳	۳۳	۰	۰	۰	۰
اسفند	۲۱	۸۲۲۸	۲۹۴۷	۲۱	۰	۰	۱۲	۰	۳	۰	۶	۱۸	۳	۰	۰	۰

مأخذ : بهرداری منطقه

جدول ۱۵۵ ـ مشخصات کشتارگاهها بر حسب شهرهای استان هرمزگان سال ۱۳۶۰

شهر	محل استقرار کشتارگاه داخل شهر (۱) خارج شهر (۲)	جهت وزش باد از کشتارگاه بطرف مرکز شهر (۱) از کشتارگاه به طرف خارج شهر (۲)	وسعت (متر مربع) سالن کشتار دام	میدان انتظار دام	قسمت اداری	سایر قسمتها	مصالح عمده ساختمان کشتارگاه ۱ اسکلت فلز و بتون ۲ آجر و آهن ۳ سنگ و آهن ۴ آجر و چوب ۵ بلوک سیمانی	سال خاتمه ساختمان	سال شروع بهره برداری	نخستین جمعیت زیر پوشش کشتارگاه توسط مسئولان (هزار نفر)	آیا در سال ۶۰ از کشتارگاه استفاده شده است بلی (۱) خیر (۲)
بندرعباس.....	۲	۲	۴۵۰	۲۰۰	۳۶	۰	۵	۱۳۵۶	۱۳۵۶	۱۰۰	۱
حاجی‌آباد.....	۲	۲	۹۶	۰	۰	۰	۵	۱۳۵۹	۱۳۶۰	۶	۱
گاوبندی.....	۲	۲	۱۲۶	۰	۰	۵۴	۵	۱۳۶۰	(۱)	×	×
میناب.....	۱	۱	۱۳۴	۵۰	۱۵	۳۰	۲	۵۵-۵۱	۵۵-۵۱	۵۰	۱
بستک.....	۲	۲	...	...	...	...	۳	...	(۱)	×	×
بندرلنگه.....	۲	۲	۱۷۰	۱۵۰	۱۴۰	۰	۵	۱۳۵۹	۱۳۶۰	...	...

(۱) : از کشتارگاه گاوبندی و بستک بهره برداری نمیشود .
مأخذ : کشتارگاههای استان ۱

جدول ۱۵۶ ــ تجهیزات ، تسهیلات و ظرفیت کشتارگاهها برحسب شهرهای استان هرمزگان سال ۱۳۶۰

شهر	تجهیزات وتسهیلات کشتارگاهها							ظرفیت ومتوسط کشتارروزانه ومعاینه لاشه					تعداد کارکنان کشتارگاهها					
	منابع آبها لوله‌کشی شهر (۱) چاه (۲) سایر (۳)	چاه ۱ فاضلاب شهر ۲ سپتیک ۳ بدون فاضلاب ۴ سایر ۵	حمل گوشت کامیون ۱ دستگاه سرد کننده کامیون فاقد دستگاه ۲ سایر ۳	توزین گوشت ترازو ۱ قپان ۲ باسکول ۳ هیچکدام ۴	برق دارد ۱ ندارد ۲	تلفن دارد ۱ ندارد ۲	ظرفیت کشتارگاه: دام کوچک	ظرفیت کشتارگاه: دام بزرگ	متوسط کشتار: دام کوچک	متوسط کشتار: دام بزرگ	لاشه پس از ذبح معاینه میشود ۱ نمیشود ۲	دامپزشک	تکنسین دامپزشکی	بازرس صحی	کارمند اداری	سرایدار و نگهبان	سایر
بندرعباس....	۱	۴	۱	۱	۱	۲	۲۰۰	۲	۶۰	۹	۱	۰	۱	۰	۰	۰	۰
حاجی‌آباد...	۱	۱	۳	۴	۲	۲	۲۰	۱	۴	//	۲	-	۰	۰	۰	۰	۰
گاوبندی....	۱	۳	...	۴	۲	۲	...	...	×	×	۱	۰	۰	۰	۰	۰	۰
میناب.....	۱	۳	۱	۳	۱	۲	۱۰۰	۴	۵۲	۲	۱	۱	۰	-	۱	۰	۱
بستک.....	۱	۴	×	۴	۲	۲	...	...	×	×	..	۰	۰	۰	۰	۰	۰
بندرلنگه....	۱	۳	...	۴	۱	۲	...	...	...	...	...	...	...	...	...	...	...

مأخذ: کشتارگاههای استان.

جدول ۱۵۷ ــ سطح حوزه آبریز و دبی رودخانه های استان هرمزگان درسالهای آبی ۶۰ــ ۵۹ و ۶۱ ــ ۶۰

نام رودخانه	نام ایستگاه	سال آبی ۶۰ ــ ۵۹			سال آبی ۶۱ ــ ۶۰		
		سطح حوزه آبریز (کیلومترمربع)	حداکثر دبی لحظه‌ای	مجموع دبی بمیلیون مترمکعب	سطح حوزه آبریز (کیلومترمربع)	حداکثر دبی لحظه‌ای	مجموع دبی میلیون مترمکعب
میناب	برنطین	۹۷۵۰	۶۵۰	۱۸۴/۵	۹۷۵۰	۳۸۰۰	۷۰۴/۹۵۵
حاجی آباد	دراشگفت	۹۸۷۵	۱۶۵/۰	۶۲/۸۴۹	۹۸۷۵	۵۷/۷	۳۷/۳۳
رودان	برنطین	۶۵۰۰	۴۵۰	۸۶/۹	۶۵۰۰	۲۰۰۰	۴۹۳/۸۸
شمیل	شمیل	۱۶۷۲	۱۰۴/۰	۵۹	۱۶۷۲	۴۳۱	۸۹/۲۶۵
شیرین	سرکم	۳۲۶۷	۸۰	۳۰/۷	۳۲۶۷	۹۹	۶۰/۰۵
جغین	برنطین	۳۲۲۵	۲۰۰	۵۸	۳۲۲۵	۸۰۰	۲۰۹/۷۲۹
زیارتعلی	دهبران	۱۵۴۲	۱۵۴	۱۴۳	۱۵۴۲	۵۲۰	۲۴۸/۵
گابریک	لیره ای	۴۰۰۰	—	—	۴۰۰۰	۶۴۰	۷۴/۹
جگین	حصار	۶۰۰۰	—	—	۶۰۰۰	۲۵۲۴	۹۸۹/۴۹
مهران	دژگان	۸۴۰۰	—	—	۸۲۰۰	۸۸۰	۲۹۴/۰۰

مأخذ : اداره آبهای سطحی استان.

جدول ۱۵۸ ـ توزیع اعتبارات عمرانی طرحهای استانی و عملکرد آن برحسب دستگاه اجرائی در استان هرمزگان سال ۱۳۶۰ (هزار ریال)

عنوان	شماره طبقه بندی	اعتبار مصوبه	هزینه	درصد جذب اعتبار
کل استان	۰	۷۴۰۲۵۵۲	۶۶۲۹۴۶۵	۸۹/۶
استانداری	۱۰۵۰۶۲	۱۱۳۲۳۰۰	۱۰۵۷۸۴۱	۹۳/۴
اداره کل فرهنگ و هنر و ارشاد اسلامی	۱۱۴۰۶۲	۴۶۵۰	۳۷۱۱	۷۹/۸
اداره کل آموزش و پرورش	۱۲۷۵۶۰	۵۴۳۱۸۷	۴۹۰۷۹۸	۹۰/۴
سازمان منطقه‌ای بهره‌داری	۱۲۹۰۶۲	۱۲۳۷۲۴۹	۹۴۷۰۸۸	۷۶/۵
اداره کل مسکن و شهرسازی	۱۳۳۰۶۲	۶۱۳۰۰۲	۵۷۷۳۲۸	۹۴/۲
اداره کل کشاورزی و عمران روستائی	۱۳۳۰۶۲	۳۵۹۳۰۰	۲۷۶۱۰۸	۷۶/۸
سرجنگد اریکل	۱۳۹۰۶۲	۱۲۰۰۰	۴۲۰۴	۳۵
اداره کل راه و ترابری	۱۴۸۰۶۲	۲۰۷۰۷۰۰	۱۸۷۲۱۸۷	۹۰/۴
شرکت سهامی آب منطقه‌ای	۲۱۴۰۰۰	۶۳۰۱۶۴	۶۰۰۲۰۰	۹۵/۲
شرکت سهامی برق منطقه‌ای	۲۲۵۵۰۰	۸۰۰۰۰۰	۸۰۰۰۰۰	۱۰۰

جدول ۱۵۹ ــ توزیع اعتبارات عمرانی طرحهای استانی و عملکرد استانداری استان هرمزگان در سال ۱۳۶۰ (هزارریال)

عنوان	شماره طبقه بندی	اعتبار مصوب	هزینه	درصد جذب اعتبار
استانداری	۱۰۵۰۶۲	۱۱۲۲۲۲۰۰	۱۰۵۷۸۴	۹۳/۴
ایجاد تأسیسات حفاظتی شهرها	۰۱ح ۳۰۶۰۲	۶۵۰۰۰	۶۰۷۶۷	۹۳/۵
بهبود عبور و مرور شهرها	۰۱ح ۳۰۶۰۵	۹۳۰۰۰	۸۴۱۳۳	۹۰/۵
ایجاد سایر تأسیسات وتسهیلات شهری	۰۱ح ۳۰۶۰۶	۱۸۰۰۰۰	۱۳۱۸۹۸	۷۳/۲
احداث خانه های سازمانی	۰۲ح ۳۰۸۰۲	۹۷۰۰۰	۹۳۸۴۳	۹۶/۷
تکمیل وترمیم اساسی اسکله و موج شکن	۰۱ح ۳۰۹۰۷	۷۰۰۰۰	۶۰۰۰۰	۸۵/۷
۱۰٪ سهم استانداری در اجرای تبصره ۶ قانون بودجه سال ۱۳۶۰	۰	۶۲۷۳۰۰	۶۲۷۳۰۰	۱۰۰

جدول ۱۶۰ — توزیع اعتبارات عمرانی طرحهای استانی و عملکرد اداره کل ارشاد اسلامی در استان هرمزگان سال ۱۳۶۰ (هزار ریال)

عنوان	شماره طبقه بندی	اعتبار مصوب	هزینه	درصد جذب اعتبار
اداره کل ارشاد اسلامی	۱۲۴۰۶۲	۴۶۵۰	۳۷۱۱	۷۹/۸
ایجاد وتوسعه تأسیسات جهانگردی ارزان	۴۱۱۰۳—۰۱ت	۴۶۵۰	۳۷۱۱	۷۹/۸

جدول ۱۶۱ — توزیع اعتبارات عمرانی طرحهای استانی و عملکرد اداره کل آموزش و پرورش استان هرمزگان در سال ۱۳۶۰ (هزارریال)

عنوان	شماره ردیف بندی	اعتبار مصوب	هزینه	درصد جذب اعتبار
اداره کل آموزش و پرورش	۱۲۷۵۰۲	۵۴۳۱۸۷	۴۹۰۷۹۸	۹۰/۴
احداث تجهیز و تکمیل کودکستانها	۳۰۱۰۱—۰۱ح	۱۱۵۳۴	۹۵۹۹	۸۳/۲
احداث ، تجهیز و تکمیل مدارس ابتدائی	۳۰۱۰۲—۰۱ح	۲۰۵۸۲۹	۱۸۴۸۴۴	۸۹/۸
احداث ، تجهیز و تکمیل مدارس راهنمائی تحصیلی	۳۰۱۰۴—۰۱ح	۱۲۳۰۲۱	۱۱۲۳۴۵	۹۱/۳
احداث وتکمیل مدارس متوسطه عمومی و جامع	۳۰۱۰۵—۰۱ح	۲۰۲۸۰۳	۱۸۴۰۱۰	۹۰/۷

جدول ۱۶۲ — توزیع اعتبارات عمرانی طرحهای استانی و عملکرد سازمان منطقه‌ای بهداری استان هرمزگان در سال ۱۳۶۰
(هزار ریال)

عنوان	شماره طبقه بندی	اعتبار مصوب	هزینه	درصد جذب اعتبار
سازمان منطقه‌ای بهداری	۱۲۶۰۶۳	۱۲۳۷۲۴۹	۹۴۷۰۸۸	۷۶/۵
خدمات بهداشتی	۳۰۳۰۲—ج۰۱	۲۰۰۰۰	۱۲۳۱۴	۶۱/۶
تجهیز وتکمیل بیمارستانها	۳۰۳۰۳—ج۰۱	۳۱۵۶۴۹	۲۵۵۶۲۰	۸۱
خدمات درمانی روستائی	۳۰۳۰۴—ج۰۱	۴۰۰۰۰۰	۲۵۸۴۱۵	۶۴/۶
تأمین آب آشامیدنی روستاها	۳۰۳۰۶—ج۰۱	۵۰۱۶۰۰	۴۲۰۷۳۹	۸۳/۹

جدول ۱۶۳ ـ توزیع اعتبارات عمرانی دیرجهای استانی و عملکرد اداره کل مسکن و شهرسازی استان مازندران در سال ۱۳۶۰
(هزار ریال)

عنوان	شماره طبقه بندی	اعتبار مصوب	هزینه	درصد جذب اعتبار
اداره کل مسکن و شهرسازی	۱۳۳۵۶۲	۶۱۳۰۰۲	۵۷۷۳۲۸	۹۴/۲
تکمیل واحدات ساختمانهای کشوری	۱۱۱۰۱ ـ ۰۱ح	۷۶۷۶۰	۶۹۷۷۴	۹۰/۸
ساختمان ثبت احوال	۱۱۰۱ ـ ۰۲ح	۴۷۶۰	۶۵۹۳	۱۳۸/۵
احداث مهد کودک	۳۰۴۰۴ ـ ۰۱ح	۷۰۰۰	۶۰۷۲	۸۱
احداث استادیومهای ورزشی	۳۰۵۰۱ ـ ۰۱ح	۶۱۶۰۰	۵۵۰۵۱	۸۹/۴
احداث خانه های پیش آهنگی	۳۰۵۰۲ ـ ۰۱ح	۳۵۰	۳۴۲	۹۷/۷
ایجاد تأسیسات حفاظتی شهرها	۳۰۶۰۴ ـ ۰۷ح	۲۵۰۰۰	۱۷۷۳۷	۷۱
خانه سازی در بنادر جنوب و شمال	۳۰۸۱ ـ ۰۱ح	۴۲۰۰۰	۴۹۸۶۲	۱۱۸/۷
احداث خانه های سازمانی	۳۰۸۰۲ ـ ۰۱ح	۷۷۰۰۰	۷۶۷۲۳	۹۹/۶
احداث خانه‌های سازمانی کارمندان	۳۰۸۰۲ ـ ۰۲ح	۵۰۰۰۰	۵۹۲۱۱	۱۱۸/۴
احداث خانه های سازمانی معلمان	۳۰۸۰۲ ـ ۰۵ح	۳۸۰۰۰	۳۲۱۷۲	۸۴/۷
احداث خانه های ارزانقیمت	۳۰۸۰۳ ـ ۰۱ح	۱۹۵۰۰۰	۱۸۷۴۰۷	۹۶/۱
ایجاد دفاتر پست شهری و روستائی	۴۱۰۰۷ ـ ۰۱ح	۲۳۲۴۰	۱۶۲۸۴	۴۶/۸
تأسیس واحدهای پست شهری	۴۱۰۰۷ ـ ۰۱ح	۱۱۷۹۲	-	—

جدول ۱۶۴ ـ توزیع اعتبارات عمرانی طرحهای استانی اداره کل کشاورزی وعمران روستائی استان هرمزگان سال ۱۳۶۰ (هزارریال)

عنوان	شماره طبقه بندی	اعتبار مصوب	هزینه	درصد جذب اعتبار
اداره کل کشاورزی وعمران روستائی	۱۰۲۴۰۶۲	۳۵۹۳۰۰	۲۷۶۱۰۸	۷۶/۸
تأمین آب آشامیدنی روستاها	۲۰۳۰۶ـ۰۲	۵۵۰۰۰	۳۱۶۰۸	۵۷/۵
خدمات روستائی	۳۰۷۰۴ـ۰۱	۱۷۳۸۰۰	۱۴۶۸۴۸	۸۴/۵
عمران مینـاب	۴۰۱۰۳ـ۰۱	۱۳۰۵۰۰	۹۷۶۵۲	۷۴/۸

جدول ۱۶۵ — توزیع اعتبارات عمرانی طرحهای استانی و عملکرد سرجنگل اریکل در استان هرمزگان سال ۱۳۶۰ (هزار ریال)

عنوان	شماره دلیقه بندی	اعتبار مصوب	هزینه	درصد جذب اعتبار
سرجنگل اریکل	۱۳۶۰۶۲	۱۲۰۰۰	۴۲۰۴	۳۵
حفاظت و احیاء جنگلها	۰۱ح—۴۰۱۰۱	۶۰۰۰	۴۲۰۴	۷۰
اصلاح مراتع و امور عشایری	۰۲ح—۴۰۱۰۱	۶۰۰۰	—	—

جدول ۱۶۶ ـ توزیع اعتبارات عمرانی طرحهای استانی و عملکرد اداره کل راه و ترابری در استان هرمزگان سال ۱۳۶۰ : هزارریال)

عنوان	شماره ردیف بندی	اعتبار مصوب	هزینه	درصد جذب اعتبار
اداره کل راه و ترابری	۱۴۸۰۶۱	۲۰۷۰۷۰۰	۱۸۱۲۱۸۷	۹۰/۴
ساختمان وتوسعه راههای فرعی	۰۱ح—۳۰۹۰۳	۱۱۴۴۴۶۸	۱۰۴۲۱۲۷	۹۱
نگهداری وترمیم اساسی راهها	۰۱ح—۳۰۹۰۴	۱۸۷۵۰۰	۱۲۶۱۹۰	۶۷/۳
ساختمان وتوسعه فرودگاهها	۰۱ح—۴۰۹۰۹	۹۰۷۰۰	۷۴۲۷۱	۸۱/۹
ساختمان و توسعه راههای روستائی	۰۱ح—۴۰۹۱۵	۶۴۸۰۳۲	۶۲۹۳۹۹	۹۷/۱

جدول ۱۶۷ ــ توزیع اعتبارات عمرانی طرحهای استانی شرکت سهامی آب منطقه‌ای استان هرمزگان سال ۱۳۶۰ (هزارریال)

عنوان	شماره دفتر بندی	اعتبار مصوب	هزینه	درصد جذب اعتبار
شرکت سهامی آب منطقه‌ای	۲۱۴۰۰۰	۶۲۰۱۶۴	۶۰۰۲۰۰	۹۵/۲
طرحهای کوچک تأمین آب	۰۱ح ــ ۴۰۲۰۱	۷۵۰۰۰	۵۰۰۰۰	۶۶/۷
ایجاد وتوسعه تأسیسات آب آشامیدنی شهرها	۰۱ح ــ ۴۰۲۰۶	۵۵۵۱۶۴	۵۵۰۲۰۰	۹۹/۱

جدول ۱۶۷ — توزیع اعتبارات عمرانی طرحهای استانی شرکت سهامی آب منطقه‌ای استان هرمزگان سال ۱۳۶۰ (هزارریال)

عنوان	شماره طبقه بندی	اعتبار مصوب	هزینه	درصد جذب اعتبار
شرکت سهامی آب منطقه‌ای	۲۱۴۰۰۰	۶۴۰۱۶۴	۶۰۰۲۰۰	۹۵/۲
طرحهای کوچک تأمین آب	۰۱ح— ۴۰۲۰۱	۷۵۰۰۰	۵۰۰۰۰	۶۶/۷
ایجاد وتوسعه تأسیسات آب آشامیدنی شهرها	۰۱ح— ۴۰۲۰۶	۵۵۵۱۶۴	۵۵۰۲۰۰	۹۹/۱

جدول ۱۶۸ ــ توزیع اعتبارات عمرانی طرحهای استانی شرکت سهامی برق منطقه‌ای استان هرمزگان سال ۱۳۶۰ (هزار ریال)

عنوان	شماره طبقه بندی	اعتبار مصوب	هزینه	درصد جذب اعتبار
شرکت سهامی برق منطقه‌ای	۲۲۵۵۰۰	۸۰۰۰۰۰	۸۰۰۰۰۰	۱۰۰
تأمین برق روستاهای هرمزگان	۴۰۳۰۹۰۰	۸۰۰۰۰۰	۸۰۰۰۰۰	۱۰۰

مأخذ : سازمان برنامه و بودجه استان .

جلد اول مربوط به:

نهادهای انقلاب اسلامی استان

هرمزگان

سال ۱۳۶۰

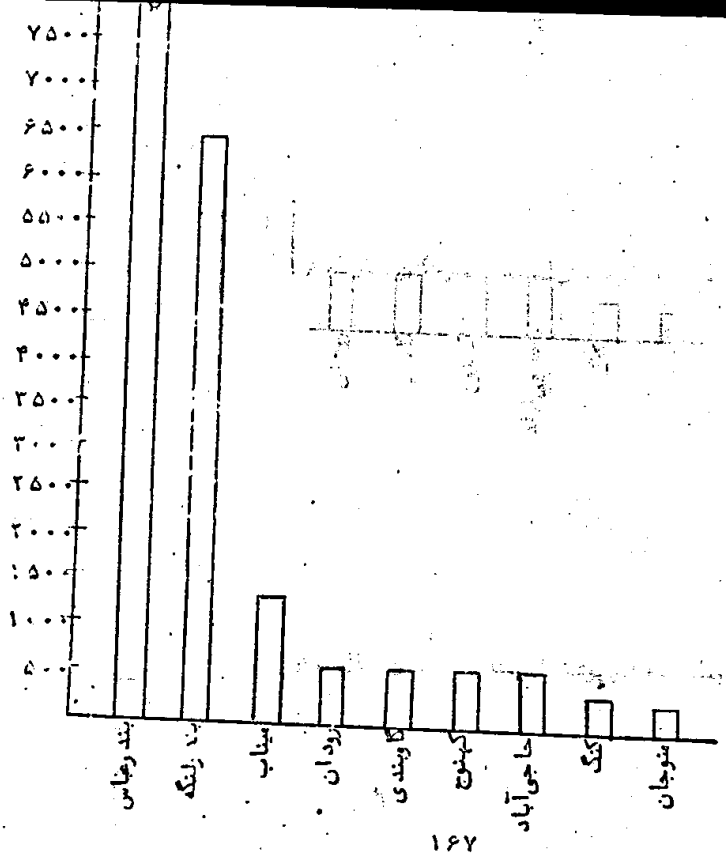
۷۵۰۰
۷۰۰۰
۶۵۰۰
۶۰۰۰
۵۵۰۰
۵۰۰۰
۴۵۰۰
۴۰۰۰
۳۵۰۰
۳۰۰۰
۲۵۰۰
۲۰۰۰
۱۵۰۰
۱۰۰۰
۵۰۰
بندرعباس
بندرلنگه
میناب
رودان
گاوبندی
کهنوج
حاجی‌آباد
کنگ
منوجان

۱۶۷

شرح هزینه	هزینه انجام شده (ریال)
کل هزینه	۲۴۷۳۹۵۴۱۳
حقوق پرداختی	۳۱۵۸۲۶۴۰
هزینه سرانه نقدی	۹۰۳۲۶۲۶۵
هزینه اشتغال	۱۰۲۰۳۱۳۸
هزینه فرهنگی	۱۵۶۶۲۱۱۵
هزینه بهداشت و درمان	۷۱۴۵۳۸۵
هزینه ازدواج	۱۰۷۱۳۵۰۰
هزینه سفر	۳۵۹۷۶۲۵
هزینه سوخت	۳۸۳۵۲۴۲
هزینه خرید کالا	۶۲۹۱۲۱۴۷
هزینه حمل کالا	۹۳۴۶۸۸۶
هزینه ورزشی	۹۰۰۹۷۷
هزینه خرید یخ	۲۸۳۰۷۷۰
هزینه خرید نوشت افزار	۶۴۰۷۰۱
هزینه های متفرقه	۴۶۹۸۰۲۲

مأخذ : بنیاد امور مهاجرین جنگ تحمیلی استان.

جدول ۱۰۱ ـ بیلان عملکرد بنیاد امور مهاجرین جنگ تحمیلی برحسب شهرستان در استان هرمزگان از ۲۰ر۵ر۶۱ لغایت ۲۹ر۱۲ر۶۱

شهرستان	هزینه بریال
کل استان	۳۵۴۵۳۳۷۷۴
بندرعباس	۲۵۵۴۴۸۲۱۲
بندرلنگه	۴۹۰۵۴۷۵۸
میناب (۱)	۵۰۰۳۰۸۰۴

(۱) : هزینه های انجام شده در بخشهای رودان و کهنوج باهزینه شهرستان میناب جمع شده است.

مأخذ : بنیاد امور مهاجرین جنگ تحمیلی در استان.

اقلام خوراکی	مقدار
برنج	۲۰۷۷۲۴ کیلوگرم
روغن	۳۸۷۷۹ "
نخود	۱۵۶۲۷ "
لوبیا	۱۷۹۵۳ "
عدس	۹۵۴۳ "
ماش	۷۴۱۶ "
لپه	۱۳۵۳۱ "
لوبیاچیتی	۶۰۲۱ "
آرد	۳۷۹۰۹۱ "
چای	۱۰۰۵۶ "
قند	۵۲ "
شکر	۳۰ "
شیرخشک	۱۵۸۹۸ قوطی
آب لیمو	۲۳۵۷ شیشه
فلفل وزرد چربه	۲۱۷۹ بسته
کره	۶۲۴ قالب

مأخذ : بنیاد امور مهاجرین جنگ تحمیلی استان.

اقلام غیر خوراکی	مقدار
چادر زنانه	۹۰ قواره
صابون	۱۰۰۵۰ قالب
پودر رختشوئی	۸۶۶۹ پاکت
چراغ والور	۱۹۰ دستگاه
کفش	۵۱۸۵ جفت
جشره کش	۵۰۱۹ قوطی
زیرپوش مردانه	۲۴۹۱ عدد
خمیر دندان	۴۸۵۰ لوله
مسواک	۳۶۲۱ عدد
پارچه	۷۰۸۵ تخته
بلوز و شلوار بچه گانه	۸۱۸ دست
شلوار مردانه	۱۳۹۷ عدد
ژاکت زنانه	۵۶۵ عدد
پیراهن زنانه	۶۰۶۴ عدد
نوار بهداشتی	۳۶۸۶ بسته
پتو	۳۴۱ تخته

مأخذ : بنیاد امور مهاجرین جنگ تحمیلی.

شهرستان	جمع	تعداد شعب
کل استان	۱	۱
بندرعباس	۱	۱

مأخذ : صندوق قرض الحسنه استان.

جدول ۱۷۵ — تعداد کارکنان صندوق قرض الحسنه به تفکیک درجه تحصیلی برحسب شهرستان در استان هرمزگان سال ۱۳۶۰

شهرستان	جمع	کمتر از دیپلم	دیپلم	لیسانس و بیشتر
کل استان	۲	۲	۰	۰
بندرعباس	۲	۲	۰	۰

مأخذ : صندوق قرض الحسنه.

شهرستان	تعداد	سپرده پس انداز
کل استان	۱۵۸۸	۷۶۸۶۲
بندرعباس	۱۵۸۸	۷۶۸۶۲

مأخذ : صندوق قرض الحسنه استان.

جدول ۱۷۷ ــ تعداد مبلغ وامهای پرداخت شده توسط صندوقهای قرض الحسنه برحسب شهرستان در استان هرمزگان سال ۱۳۶۰
(هزار ریال)

شهرستان	تعداد	مبلغ وام پرداخت شده
کل استان	۹۶۳	۱۵۱۶۴۵
بندرعباس	۹۶۳	۱۵۱۶۴۵

مأخذ : صندوق قرض الحسنه استان.

		توقیف (۱)		(هکتار)		(اصله)	(۲)
دهستان دراگاه	باغات	۲	۴	۱۵۰	بادام، انگور، انار، لیموترش و شیرین	۱۴۷۰	۱
دهستان دراگاه	باغات	۲	۳/۵	۱۵۰	—	۱۴۷۴	۱
دهستان پائین	باغ باکس	۲	۲	۱۵۰	خرما، انگور، انجیر، پرتقال	۱۹۴	۱
دهستان بالا	سنگ آسیاب	۲	۲	۱۵۰	خرما	۱۸۰۰	۱
دهستان پائین	شوغلات	۲	۰/۵	۱۵۰	خرما	۲۴۰	۱
دهستان پائین	ساختمانی باغات	۲	۰/۵	۱۵۰	بادام، انگور، انار، لیموشیرین و خرما	۱۰۰۹	۱
دهستان بالا	باغ آسیاب	۲	۱	۱۵۰	خرما	۳۸۸	۱
سرگز	گتوبه	۲	۲/۵	۱۵۰	خرما پرتقال و لیموترش	۵۰۰	۱
فارغان	رکن آباد	۲	—	۲۲۵	لیموترش، پرتقال و لیموشیرین	۱۷۰۰	۲
فارغان	فندل	۲	—	۲۲۵	لیموشیرین، ترش و پرتقال	۷۰۰	۲
فارغان	درچه	۲	—	۲۲۵	—	—	۲
فارغان	مورتومنه	۲	—	۲۲۵	نارنگی و پرتقال	۱۸۰	۲
فارغان	سنیه	۲	—	۲۲۵	لیموشیرین، نارنگی و پرتقال	۸۰۰	۲
فارغان	فردوس	۲	—	۲۲۵	لیموترش و شیرین، پرتقال	۸۰۰	۲
فارغان	سیبی	۲	—	۲۲۵	سیب، انار و خرما	۲۰	۲
فارغان	مورتومنه	۲	—	۲۲۵	نارنگی، لیموترش و پرتقال	۱۷۰۰	۲
فارغان	باغ برهنه	۲	—	۲۲۵	نارنگی	۲۰۰	۲
فارغان (ناصرآباد)	—	۲	۲.۵		لیموترش	۳۰۰۰	۲
سرخون	—	۱	۷/۵	۱۰۰	لیموترش	۷۰۰	۱
گوربند	—	۲	۸	۱۰۰	لیموترش	۱۰۰	—
نوبند	نازدشت	۲	۱۲	۱۵۰	پرتقال و نارنگی	۲۰۰۰	۱
احمد آباد	نصرت آباد	۱	۱۱		لیموترش	۱۳۰۰	۲
سرخون	شرکت ناز دشت	۱	۴۰۰	۱۵۰	پرتقال، لیموترش و نارنگی	—	—
احمد آباد							

مأخذ: بنیاد مستضعفان استان.

جدول ۱۷۹ – واحدهای کشاورزی زیر پوشش بنیاد مستضعفان استان هرمزگان تا پایان سال ۱۳۶۰

نام واحد	نوع مالکیت مصادره (۱) توقیفی (۲)	سطح زیرکشت انواع محصولات برحسب هکتار			جمع سطح کل زیرکشت برحسب هکتار	تعداد حلقه چاه	سایر منابع آبی
		گندم	جو	سایر			
گوربند	۱	—	—	—	۲۵	۰	موتورپمپ
نوبند	۲	—	—	—	۷	—	—

مآخذ : بنیاد مستضعفان استان.

جدول ۱۸۰ ـ فعالیتهای عمرانی جهاد سازندگی استان هرمزگان از ابتدا تا مهرماه ۱۳۶۱

شهرستان	آموزشگاه		حمام		غسالخانه		مسجد	
	تمام شده (واحد)	در دست اجراء (واحد)	تمام شده (واحد)	در دست اجراء (واحد)	تمام شده (واحد)	در دست اجراء (واحد)	تمام شده (واحد)	در دست اجراء (واحد)
کل استان	۳۴۳	۲۵	۹	۰	۳۹	۵	۲۴۰	۱۹

جدول ۱۸۰ – فعالیتهای جهاد سازندگی استان هرمزگان از ابتدا تا مهر ماه ۱۳۶۱

لوله‌کشی آب روستا		برق رسانی روستا		سد خاکی و سیل بند		کانل کشی و نهرسازی جدول		حفر چاه عمیق و نیمه عمیق معمرای		احداث و لایروبی قنوات	
تمام شده (روستا)	در دست اجراء (روستا)	تمام شده (روستا)	در دست اجراء (روستا)	تمام شده (واحد)	در دست اجراء (واحد)	ساخته شده (کیلومتر)	در دست اجراء (کیلومتر)	تمام شده (حلقه)	تعمیر و مرمت (حلقه)	انجام شده (رشته)	در دست اجراء (رشته)
۴۲	۱۰	۲۴۶	۴۴	۷۴	۰	۱۱۷/۴۶۵	۴/۴۶۵	۶۶	۰	۳۲	۷

مأخذ: جهاد سازندگی استان.

جدول ۱۸ - فعالیتهای عمرانی جهاد سازندگی استان هرمزگان از ابتدا تا مهرماه سال ۱۳۶۱

درمانگاه		واحد مسکونی مستضعفین		ساختمانهای متفرقه		پل		منبع آب و آب انبار		راه شوسه و روستائی	
ساخته شده (واحد)	در دست اجراء (واحد)	ساخته شده (واحد)	در دست اجراء (واحد)	ساخته شده (واحد)	در دست اجراء (واحد)	ساخته شده (مورد)	در دست اجراء (مورد)	ساخته شده (مورد)	در دست اجراء (مورد)	ساخته شده (کیلومتر)	در دست اجراء (کیلومتر)
۱۰	۰	۱۴۳	۴	۱۵۸	۱۴	۵۵	۴	۲۷۰	۰	۱۰۳۹	۵۷/۶

جدول ۱۸۱ ـ فعالیت کشاورزی جهاد سازندگی از ابتدا تا مهرماه سال ۱۳۶۱ استان هرمزگان

شهرستان	سطح زیر کشت	واگذاری کپاین و موتراکتور	واگذاری سایر ماشین‌آلات کشاورزی	واگذاری ادوات کشاورزی	توزیع بذر	توزیع سم مایع	توزیع کود	توزیع جامد
	هکتار	دستگاه	دستگاه	دستگاه	کیلو	لیتر	تن	کیلو
کل استان	۲۲۷	۵۷۵	۱۴۶۵	۲۰۸۶	۸۳۷۲۰	۸۱۶۱۶	۱۶۸۸۶	۳۸۲۱۹

مأخذ: جهاد سازندگی استان.

جدول ۱۸۴ ـ فعالیت دامپروری جهاد سازندگی از ابتدا تا مهرماه سال ۱۳۶۱ در استان مرکزی

شهرستان	واکسیناسیون طیور	درمان دام	واکسیناسیون دام	توزیع داروی دامی	ارزش داروی دامی توزیع شده	پرداخت وام (۱)
	قطعه	رأس	رأس	مورد	ریال	ریال
کل استان	۶۴۰۲۲	۵۰۲۸۶	۴۶۱۰۴۱	۷۶۳۸۰۳	۳۴۹۳۴۵۲	۳۸۹۳۷۲۹۷۴

(۱) : وام مذکور مربوطه به دو فعالیت کشاورزی و دامپروری میباشد .

جدول ۱۸۳ ـ خدمات بهداشتی و درمانی جهاد سازندگی از ابتدا تا مهرماه سال ۱۳۶۱ در استان هرمزگان

شهرستان	درمان رایگان	تزریقات و پانسمان	معرفی بیماران به بیمارستان	اعزام گروه پزشکی جهت آموزش بهداشت	دارو و پود ربرنج وشیر	خدمات دندانپزشکی	خدمات دیگر پزشکی	نسخه پیچی
	نفر	نفر	نفر	مورد	کارتن	نفر	مورد	مورد
کل استان	۱۰۵۴۶۴۵	۵۴۸۹۳	۱۲۸۵۶	۷۹۶	۷۲۴۹۹	۱۸۶۸	۱۸۸۰۱	۱۲۵۵۰

مأخذ : جهاد سازندگی استان.

جدول ۱۸۴ - خدمات فرهنگی جهاد سازندگی استان هرمزگان از ابتدا تا بهمن ماه سال ۱۳۶۱

شهرستان	تشکیل انجمن و شورای اسلامی	تشکیل کلاس	توزیع کتاب	ایجاد کتابخانه	برگزاری سخنرانی	تشکیل نمایشگاه	نمایش فیلم و تأثر	توزیع نشریات و پوستر	خطاطی	تهیه و توزیع تراکت	توزیع نوار	توزیع مجله
	مورد	جلسه	جلد	مورد	مورد	مورد	مورد	عدد	عدد	عدد	حلقه	جلد
کل استان	۸۷	۵۵۳۲	۱۶۱۳۷۸	۹۰۱	۲۹۰۰	۱۳۷۷	۶۹۱۲	۲۳۳۶۲۷	۳۰۱۹	۳۲۸۰	۲۲۳۱۲	۱۰۵۵۲

مأخذ: جهاد سازندگی استان.

جدول ۸۸ : ـ خدمات تدارکی و پشتیبانی جهاد سازندگی استان هرمزگان و حمل مواد غیر خوراکی به جبهه های جنگ تحمیلی از ابتدا تا مهرماه ۱۳۶۱

شهرستان	وجه نقد	باطری بزرگ و متوسط	زیرپوش مردانه رنگی	ناخنگیر	کفش و چکمه	البسه	سیگار	فیلم عکاسی	باند پزشکی
	ریال	عدد	عدد	عدد	جفت	دست	کارتن	عدد	کیلو
کل استان.....	۹۸۷۵۲۷۰	۹۹۸۴	۳۵۶۵	۱۵۲۳	۸۴۷۸	۲۰۸۳۸	۲۵۰	۲۰۰۰	۴۵۳۸

مأخذ : جهاد سازندگی استان.

جدول ۸۸ : ـ خدمات تدارکی و پشتیبانی جهاد سازندگی استان هرمزگان و حمل مواد غیر خوراکی به جبهه های جنگ تحمیلی از ابتدا تا مهرماه ۱۳۶۱

شهرستان	وجه نقد	باطری بزرگ و متوسط	زیرپوش مردانه رنگی	ناخنگیر	کفش و چکمه	البسه	سیگار	فیلم عکاسی	باند پزشکی
	ریال	عدد	عدد	عدد	جفت	دست	کارتن	عدد	کیلو
کل استان.....	۹۸۷۵۲۷۰	۹۹۸۴	۳۵۶۵	۱۵۲۳	۸۴۷۸	۲۰۸۳۸	۲۵۰	۲۰۰۰	۴۵۳۸

مأخذ : جهاد سازندگی استان.

جدول ۱۸۵ – فعالیت ستاد پشتیبانی مناطق جنگی جهاد سازندگی استان مرکزی از ابتدا تا پایان سال ۶۱

طلا و نقره مثقال	رادیو تلویزیون ویدئو دستگاه	کولر گازی دستگاه	فانوس و چراغ خوراک پزی عدد	ترموس و گالن آب عدد	چادر صحرائی عدد	گونی خالی عدد	قطعات یدکی اتومبیل قطعه	پتو و وسایل خواب عدد	چراغ قوه عدد	لوازم برقی قطعه	مصالح ساختمانی عدد	مواد پاک‌کننده کارتن	اسکاچ مسواک وخمیر دندان عدد
۲۳۰	۱۰۷	۴۰	۲۴۹۵	۲۰۰	۸۶۰	۵۹۳۰۰	۹۳۲	۱۰۷۷	۲۴۴	۵۰۰	۱۱۰۰	۱۹۳۵	۴۴۸۹

مأخذ: جهاد سازندگی استان.

جدول ۱۸۶ ـ خدمات تدارکی و پشتیبانی جهاد سازندگی استان هرمزگان حمل مواد خوراکی به جبهه های جنگ تحمیلی از ابتدا تا مهرماه سال ۱۳۶۱

شهرستان	خرما	گوجه فرنگی و باد مجان	کنسرو و کمپوت	میوه	خواروبار و نان ...	آبلیمو و شربت آلات	چای گلابی	آرد و گندم	مربا
	کیلو	کیلو	کارتن	کیلو	کیلو	بطری	کیلو	کیلو	شیشه
کل استان	۱۹۳۰۰	۳۳۹۰	۴۱۸۹	۱۱۷۰۲۰	۶۵۰۰۰	۶۷۶	۲۶۳۶	۱۶۲۰۰	۲۲۸۹

مأخذ : جهاد سازندگی استان .

شرح	جمع	حقوق	[illegible]	و تعمیرات مسکن	هزینه سفر	مراسم [illegible]	خرید و [illegible]	خرید لوازم [illegible]	[illegible]
جمع	۱۹۷۴۱۰۵۸	۱۴۰۵۲۸۰۰	۲۸۹۰۰۰	۲۰۷۳۰۳۶	۳۴۸۲۲۰	۱۲۵۰۵۹۷	۹۰۱۰۳۵	۸۲۰۸۷۰	۵۵۰۰
خانواده شهدا	۱۸۸۳۸۰۴۸	۱۳۵۶۸۰۰۰	۹۳۰۰۰	۲۰۷۳۰۳۶	۱۲۶۰۱۰	۱۲۵۰۵۹۷	۹۰۱۰۳۵	۸۲۰۸۷۰	۵۵۰۰
جانبازان و مجروحین	۹۰۳۰۱۰	۴۸۴۸۰۰	۱۹۶۰۰۰	×	۲۲۲۲۱۰	×	×	×	×

مأخذ: بنیاد شهید.

جدول ۱۸۸ ـ عملکرد بنیاد شهید استان هرمزگان از بدو تأسیس تا پایان سال ۱۳۶۰

شهرستان	دفترچه بیمه خدمات درمانی (جلد)	واگذاری مسکن (دستگاه)	واگذارن زمین (قطعه)	اشتغال (فقره)
کل استان	۲۱۵	۱۱	۵	۱۰
بندرعباس	۱۲۰	۹	۴	۱۰
بندرلنگه	۴۵	×	۱	×
میناب	۴۰	۲	×	×
قشم	۱۰	×	×	×

مأخذ: بنیاد شهید.